

JAHRESRECHNUNG 2018

nach HRM2



Einwohnergemeinde Thierachern

INHALTSVERZEICHNIS

1	BERICHTERSTATTUNG	5
1.1	Bericht	5
1.1.1	Erfolgsrechnung	5
1.1.2	Spezialfinanzierungen (SF)	6
1.1.3	Investitionsrechnung	6
1.1.4	Bilanz	7
1.1.5	Nachkredite	7
1.2	Spezialfinanzierungen	8
2	ECKDATEN	9
2.1	Übersicht	9
2.2	Selbstfinanzierung / Finanzierungsergebnis	9
2.3	Gestufte Erfolgsausweise	10
2.3.1	Gesamter Haushalt	10
2.3.2	Allgemeiner Haushalt	11
2.3.3	Feuerwehr	12
2.3.4	Wasserversorgung	13
2.3.5	Abwasserentsorgung	14
2.3.6	Abfall	15
3	BILANZ	16
4	FUNKTIONEN	17
4.1	Erfolgsrechnung	17
4.1.1	Kommentar	18
4.2	Investitionsrechnung	23
5	SACHGRUPPEN	24
5.1	Erfolgsrechnung	24
5.1.1	Kommentar	25
5.2	Investitionsrechnung	27
6	GELDFLUSSRECHNUNG	28
7	FINANZKENNZAHLEN	30
7.1	Gesamthaushalt	30
7.2	Allgemeiner Haushalt	31
7.3	Spezialfinanzierung Feuerwehr	31
7.4	Spezialfinanzierung Wasserversorgung	31
7.5	Spezialfinanzierung Abwasserentsorgung	31
7.6	Spezialfinanzierung Abfall	32
8	ANTRAG DER EXEKUTIVE	33
9	BESTÄTIGUNGSBERICHT	35
10	GENEHMIGUNG DER JAHRESRECHNUNG	37

11 ANHANG	38
11.1 Regelwerk	38
11.1.1 Angewendetes Regelwerk.....	38
11.1.2 Bewertung Finanzvermögen	38
11.1.3 Bewertung Verwaltungsvermögen.....	39
11.1.4 Aktivierungsgrenze.....	39
11.1.5 Bestehendes Verwaltungsvermögen.....	39
11.2 Grundlagen der Jahresrechnung	39
11.3 Eigenkapitalnachweis	40
11.4 Rückstellungsspiegel.....	41
11.5 Beteiligungsspiegel.....	42
11.6 Gewährleistungsspiegel.....	44
11.7 Anlagespiegel.....	45
11.8 Kreditkontrolle	48
11.8.1 Verpflichtungskredite für Investitionen.....	48
11.8.2 Nachkredite.....	50
11.9 Weitere massgebende Angaben.....	54
11.9.1 Werterhaltungskosten und Einlage in die SF Werterhalt Wasserversorgung.....	54
11.9.2 Werterhaltungskosten und Einlage in die SF Werterhalt Abwasseranlagen.....	55
12 DETAILS ZUR JAHRESRECHNUNG	56
12.1 Bilanz	56
12.2 Erfolgsrechnung nach Funktionen	70
12.3 Erfolgsrechnung nach Sachgruppen.....	105
12.4 Investitionsrechnung nach Funktionen.....	114
12.5 Investitionen nach Sachgruppen.....	120

1 BERICHTERSTATTUNG

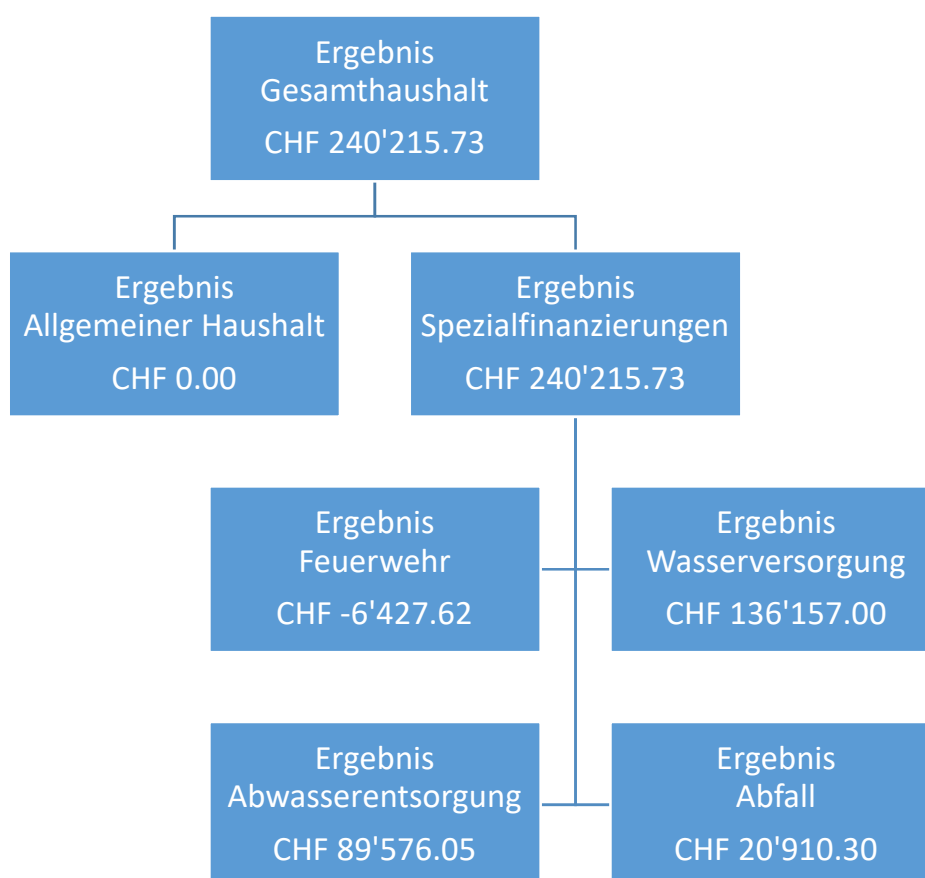
1.1 Bericht

Allgemeines

Die Jahresrechnung 2018 wurde nach dem Rechnungsmodell HRM2 gemäss Art. 70 Gemeindegesetz (GG, BSG 170.11) erstellt. Zum Einsatz gelangte die dafür spezialisierte Software Sage 50 der Firma DuMo Informatik & Scanning AG, Spreitenbach.

Ergebnisse

Nach HRM2 muss das Ergebnis des Gesamthaushalts von der Gemeindeversammlung genehmigt werden.



1.1.1 Erfolgsrechnung

Ergebnis Gesamthaushalt

Der Gesamthaushalt schliesst mit einem Ertragsüberschuss von CHF 240'215.73 ab. Budgetiert war ein Aufwandüberschuss von CHF 143'485.00. Die Besserstellung gegenüber dem Budget 2018 beträgt CHF 383'700.73.

Ergebnis Allgemeiner Haushalt

Der Allgemeine Haushalt schliesst mit einem Ertragsüberschuss von CHF 395'247.04 ab. Budgetiert war ein Aufwandüberschuss von CHF 219'675.00. Da die Nettoinvestitionen des Allgemeinen Haushalts höher sind als die ordentlichen Abschreibungen, ist dieser Betrag für zusätzliche Abschreibungen zu verwenden.

Die nachfolgenden Ereignisse bzw. Buchungen haben das Ergebnis der Jahresrechnung 2018 massgeblich beeinflusst:

- Aufgrund des hohen Schüleranteils und der damit verbundenen hohen Belastung pro Einwohner hat der Kanton Bern der Gemeinde Thierachern einen Zusatzbeitrag an die Lehrergehaltskosten von CHF 40'166.55 ausgerichtet.
- Die in der Erfolgsrechnung budgetierten GEP-Massnahmen der gemeindeeigenen Liegenschaften von CHF 150'000.00 konnten bis auf verschiedene geringe Vorbereitungs- und Abklärungsarbeiten nicht im 2018 ausgeführt werden. Die Arbeiten sind im Budget 2019 erneut enthalten.
- Dank des guten Strassenzustands musste weniger Unterhalt ausgeführt werden. Anstelle von budgetiert CHF 65'000.00 wurden lediglich CHF 16'033.20 benötigt.
- Durch die Inbetriebnahme der Deponie Eyacher konnte die Gemeinde Infrastrukturbeiträge in der Höhe von CHF 41'333.35 in Rechnung stellen.
- Dank höheren Grundstückgewinnsteuern schliessen die Sondersteuern um CHF 53'368.35 über dem budgetierten Betrag von CHF 137'500.00 ab.
- Da die Flachdachsanie rung des Geschäftshauses Dorfstrasse 1 nur punktuell ausgeführt wurde, entstanden anstelle von budgetiert CHF 60'000.00 nur Kosten in der Grös senordnung von CHF 3'5000.00.
- Aufgrund der gesetzlichen Vorgaben wurden der Ertragsüberschuss des Allgemeinen Haushalts von CHF 395'247.04 für zusätzlichen Abschreibungen verwendet. Budgetiert waren aufgrund eines Aufwandüberschusses keine zusätzlichen Abschreibungen.

1.1.2 Spezialfinanzierungen (SF)

SF Feuerwehr

Die Funktion 1500 schliesst mit einem Aufwandüberschuss von CHF 6'427.62 ab. Budgetiert war ein Aufwandüberschuss von CHF 3'080.00. Das Eigenkapital (Gewinnvortrag) beträgt CHF 255'444.35 (Konto 29000.01).

SF Wasserversorgung

Die Funktion 7101 schliesst mit einem Ertragsüberschuss von CHF 136'157.00 ab. Budgetiert war ein Ertragsüberschuss von CHF 48'630.00. Das Eigenkapital (Gewinnvortrag) beträgt CHF 376'008.46 (Konto 29001.01). Der Bestand des Werterhalts beläuft sich auf CHF 756'592.75 (Konto 29301.01).

SF Abwasserentsorgung

Die Funktion 7201 schliesst mit einem Ertragsüberschuss von CHF 89'576.05 ab. Budgetiert war ein Ertragsüberschuss von CHF 33'140.00 ab. Das Eigenkapital (Rechnungsausgleich) beträgt CHF 509'551.66 (Konto 29002.01). Der Bestand des Werterhalts beläuft sich auf CHF 4'019'144.75 (Konto 29302.01).

SF Abfall

Die Funktion 7301 schliesst mit einem Ertragsüberschuss von CHF 20'910.30 ab. Budgetiert war ein Aufwandüberschuss von CHF 2'500.00. Das Eigenkapital (Rechnungsausgleich) beträgt CHF 314'902.72 (Konto 29003.01).

1.1.3 Investitionsrechnung

Es wurden insgesamt Nettoinvestitionen von CHF 1'979'337.30 getätigt. Budgetiert waren Nettoinvestitionen von CHF 3'007'000.00. Grund für das tiefere Ergebnis sind verschiedene Verzögerungen in den Bereichen Gemeindestrassen, Wasser und Abwasser.

1.1.4 Bilanz

Aktiven

Die Bilanzsumme beträgt per 31.12.2018 CHF 17'947'291.61 (Vorjahr: CHF 15'379'086.44). Davon beläuft sich das Finanzvermögen auf CHF 9'452'143.15 (Vorjahr: CHF 8'219'695.28). Gegenüber dem Vorjahr entspricht dies einer Zunahme von CHF 1'232'447.87. Hauptgrund ist die Zunahme der flüssigen Mittel von CHF 1'234'099.92 durch die Aufnahme von neuem Fremdkapital. Das Verwaltungsvermögen beträgt per 31.12.2018 CHF 8'495'148.46 (Vorjahr: CHF 7'159'391.16), was einer Zunahme von CHF 1'335'757.30 entspricht.

Passiven

Das Fremdkapital beträgt CHF 7'685'528.73 (Vorjahr: CHF 5'993'996.33). Die Zunahme ergibt sich durch die Abnahme der laufenden Verbindlichkeiten (CHF 304'231.44) und der Zunahme der langfristigen Verbindlichkeiten (CHF 1'990'000.00).

Das Eigenkapital (Sachgruppe 29) beträgt per 31.12.2018 CHF 10'261'762.88 (Vorjahr: CHF 9'385'090.11). **Das massgebende Eigenkapital (Sachgruppe 299) beläuft sich unverändert auf CHF 2'262'555.77 (Vorjahr: CHF 2'262'555.77).**

1.1.5 Nachkredite

Es werden nur Nachkredite grösser CHF 2'500.00 aufgeführt.

Total	CHF	803'597.09
davon		
gebunden	CHF	548'209.11
Kompetenz Gemeinderat	CHF	255'387.98
zu beschliessen	CHF	0.00

1.2 Spezialfinanzierungen

(Gebührenfinanzierte Bereiche gemäss Art. 30 Bst. b FHDV)

SF Feuerwehr		
	Rechnungsjahr	Budget
Erfolg	-6'427.62	-3'080.00
Verwaltungsvermögen per 31.12.2018	427'790.06	
Eigenkapital SF per 31.12.2018	255'444.35	

SF Wasserversorgung		
	Rechnungsjahr	Budget
Erfolg	136'157.00	48'630.00
Verwaltungsvermögen per 31.12.2018	805'202.95	
Bestand Werterhalt per 31.12.2018	756'592.75	
Eigenkapital SF per 31.12.2018	376'008.46	

SF Abwasserentsorgung		
	Rechnungsjahr	Budget
Erfolg	89'576.05	33'140.00
Verwaltungsvermögen per 31.12.2018	260'184.50	
Bestand Werterhalt per 31.12.2018	4'019'144.75	
Eigenkapital SF per 31.12.2018	509'551.66	

SF Abfall		
	Rechnungsjahr	Budget
Erfolg	20'910.30	-2'500.00
Verwaltungsvermögen per 31.12.2018	0.00	
Eigenkapital SF per 31.12.2018	314'902.72	

2 ECKDATEN

2.1 Übersicht

	Rechnung 2018	Budget 2018	Rechnung 2017
Jahresergebnis Erfolgsrechnung Gesamthaushalt	240'215.73	-143'485.00	4'224.67
Jahresergebnis Erfolgsrechnung Allgemeiner Haushalt	0.00	-219'675.00	0.00
Jahresergebnis Spezialfinanzierungen	240'215.73	76'190.00	4'224.67
Steuerertrag natürliche Personen	4'593'433.10	4'595'700.00	4'596'832.15
Steuerertrag juristische Personen	58'256.05	76'600.00	68'238.40
Liegenschaftssteuer	414'479.15	420'000.00	413'830.00
Nettoinvestitionen	1'979'337.30	3'007'000.00	2'447'981.35
Bestand Finanzvermögen	9'452'143.15		8'219'695.28
Bestand Verwaltungsvermögen Gesamthaushalt	8'495'148.46		7'159'391.16
Bestand Verwaltungsvermögen Allgemeiner Haushalt	7'001'970.95		5'783'690.05
Bestand Verwaltungsvermögen Spezialfinanzierungen	1'493'177.51		1'375'701.11
Fremdkapital	7'685'528.73		5'993'996.33
Eigenkapital	10'261'762.88		9'385'090.11

2.2 Selbstfinanzierung / Finanzierungsergebnis

		Rechnung 2018	Budget 2018	Rechnung 2017
Ergebnis Gesamthaushalt	90	240'215.73	-143'485.00	4'224.67
Abschreibung Verwaltungsvermögen	33 +	640'060.00	673'595.00	553'888.25
Einlagen in Fonds und Spezialfinanzierungen	35 +	299'889.00	309'800.00	259'081.00
Entnahmen aus Fonds und Spezialfinanzierungen	45 -	58'679.00	54'720.00	65'881.35
Wertberichtigung Darlehen Verwaltungsvermögen	364 +	0.00	0.00	0.00
Wertberichtigung Beteiligungen Verwaltungsvermögen	365 +	0.00	0.00	0.00
Abschreibungen Investitionsbeiträge	366 +	3'520.00	6'005.00	3'160.00
Einlagen in das Eigenkapital	389 +	395'247.04	0.00	320'051.34
Entnahmen aus dem Eigenkapital	489 -	0.00	0.00	0.00
Selbstfinanzierung		1'520'252.77	791'195.00	1'074'523.91

Nettoinvestitionen

Investitionsausgaben	5 +	2'118'867.50	3'042'000.00	2'912'481.35
Investitionseinnahmen	6 -	139'530.20	35'000.00	464'500.00

Nettoinvestitionen		1'979'337.30	3'007'000.00	2'447'981.35
---------------------------	--	---------------------	---------------------	---------------------

Finanzierungsergebnis		-459'084.53	-2'215'805.00	-1'376'255.99
------------------------------	--	--------------------	----------------------	----------------------

2.3 Gestufte Erfolgsausweise**2.3.1 Gesamter Haushalt**

	Rechnung 2018	Budget 2018	Rechnung 2017
Betrieblicher Aufwand	9'801'126.18	10'202'815.00	9'773'453.13
30 Personalaufwand	1'387'618.54	1'396'015.00	1'459'960.55
31 Sach- und übriger Betriebsaufwand	1'485'988.36	1'826'230.00	1'629'583.75
33 Abschreibungen Verwaltungsvermögen	640'060.00	673'595.00	553'888.25
35 Einlagen Fonds und Spezialfinanzierungen	299'889.00	309'800.00	259'081.00
36 Transferaufwand	5'987'570.28	5'997'175.00	5'870'939.58
37 Durchlaufende Beiträge	0.00	0.00	0.00
Betrieblicher Ertrag	10'238'299.00	10'040'970.00	9'917'022.95
40 Fiskalertrag	5'276'634.45	5'251'620.00	5'249'916.90
41 Regalien und Konzessionen	86'216.00	90'000.00	90'367.00
42 Entgelte	1'545'145.03	1'504'580.00	1'268'104.80
43 Verschiedene Erträge	50'643.35	9'400.00	0.00
45 Entnahmen aus Fonds und Spezialfinanzierungen	58'679.00	54'720.00	65'881.35
46 Transferertrag	3'220'981.17	3'130'650.00	3'242'752.90
47 Durchlaufende Beiträge	0.00	0.00	0.00
Ergebnis aus betrieblicher Tätigkeit	437'172.82	-161'845.00	143'569.82
34 Finanzaufwand	134'794.35	312'180.00	183'450.81
44 Finanzertrag	333'084.30	330'540.00	364'157.00
Ergebnis aus Finanzierung	198'289.95	18'360.00	180'706.19
Operatives Ergebnis	635'462.77	-143'485.00	324'276.01
38 Ausserordentlicher Aufwand	395'247.04	0.00	320'051.34
48 Ausserordentlicher Ertrag	0.00	0.00	0.00
Ausserordentliches Ergebnis	-395'247.04	0.00	-320'051.34
Gesamtergebnis Erfolgsrechnung	240'215.73	-143'485.00	4'224.67

2.3.2 Allgemeiner Haushalt

	Rechnung 2018	Budget 2018	Rechnung 2017
Betrieblicher Aufwand	8'564'881.58	8'833'205.00	8'570'635.25
30 Personalaufwand	1'278'539.74	1'290'795.00	1'338'732.40
31 Sach- und übriger Betriebsaufwand	1'108'618.81	1'329'460.00	1'238'745.75
33 Abschreibungen Verwaltungsvermögen	554'080.00	569'940.00	462'988.25
35 Einlagen Fonds und Spezialfinanzierungen	0.00	0.00	0.00
36 Transferaufwand	5'623'643.03	5'643'010.00	5'530'168.85
37 Durchlaufende Beiträge	0.00	0.00	0.00
Betrieblicher Ertrag	8'773'197.52	8'603'920.00	8'743'261.95
40 Fiskalertrag	5'276'634.45	5'251'620.00	5'249'916.90
41 Regalien und Konzessionen	86'216.00	90'000.00	90'367.00
42 Entgelte	176'541.55	160'480.00	198'495.15
43 Verschiedene Erträge	50'643.35	9'400.00	0.00
45 Entnahmen aus Fonds und Spezialfinanzierungen	0.00	0.00	0.00
46 Transferertrag	3'183'162.17	3'092'420.00	3'204'482.90
47 Durchlaufende Beiträge	0.00	0.00	0.00
Ergebnis aus betrieblicher Tätigkeit	208'315.94	-229'285.00	172'626.70
34 Finanzaufwand	134'421.30	310'130.00	182'358.11
44 Finanzertrag	321'352.40	319'740.00	329'782.75
Ergebnis aus Finanzierung	186'931.10	9'610.00	147'424.64
Operatives Ergebnis	395'247.04	-219'675.00	320'051.34
38 Ausserordentlicher Aufwand	395'247.04	0.00	320'051.34
48 Ausserordentlicher Ertrag	0.00	0.00	0.00
Ausserordentliches Ergebnis	-395'247.04	0.00	-320'051.34
Gesamtergebnis Erfolgsrechnung	0.00	-219'675.00	0.00

Die Hauptgründe für das wesentlich bessere Ergebnis der Jahresrechnung liegen bei der Verschiebung der GEP-Massnahmen ins 2019, beim tieferen Strassenunterhalt, bei der günstigeren Flachdachsanieierung Dorfstrasse 1, beim Zusatzbeitrag des Kantons an die Lehrgelhaltskosten, bei den Infrastrukturkostenbeiträge aus der Deponie Eyacher sowie bei den höheren Grundstückgewinnsteuern.

2.3.3 Feuerwehr

	Rechnung 2018	Budget 2018	Rechnung 2017
Betrieblicher Aufwand	279'248.72	275'310.00	278'045.95
30 Personalaufwand	107'403.80	103'720.00	118'728.15
31 Sach- und übriger Betriebsaufwand	110'914.92	110'285.00	103'017.80
33 Abschreibungen Verwaltungsvermögen	53'170.00	53'545.00	48'540.00
35 Einlagen Fonds und Spezialfinanzierungen	0.00	0.00	0.00
36 Transferaufwand	7'760.00	7'760.00	7'760.00
37 Durchlaufende Beiträge	0.00	0.00	0.00
Betrieblicher Ertrag	273'194.15	272'730.00	270'152.90
40 Fiskalertrag	0.00	0.00	0.00
41 Regalien und Konzessionen	0.00	0.00	0.00
42 Entgelte	235'375.15	234'500.00	231'882.90
43 Verschiedene Erträge	0.00	0.00	0.00
45 Entnahmen aus Fonds und Spezialfinanzierungen	0.00	0.00	0.00
46 Transferertrag	37'819.00	38'230.00	38'270.00
47 Durchlaufende Beiträge	0.00	0.00	0.00
Ergebnis aus betrieblicher Tätigkeit	-6'054.57	-2'580.00	-7'893.05
34 Finanzaufwand	373.05	500.00	1'092.70
44 Finanzertrag	0.00	0.00	0.00
Ergebnis aus Finanzierung	-373.05	-500.00	-1'092.70
Operatives Ergebnis	-6'427.62	-3'080.00	-8'985.75
38 Ausserordentlicher Aufwand	0.00	0.00	0.00
48 Ausserordentlicher Ertrag	0.00	0.00	0.00
Ausserordentliches Ergebnis	0.00	0.00	0.00
Gesamtergebnis Erfolgsrechnung	-6'427.62	-3'080.00	-8'985.75

Da die Tag- und Sitzungsgelder sowie die Entschädigungen des Einsatzsolds gesamthaft um CHF 8'273.00 höher als budgetiert ausfielen, liegen der Gesamtaufwand um CHF 3'811.77 über dem Budget. Dank höheren Erträgen bei den Benützungsgebühren und Dienstleistungen sowie den Verkäufen (Verkauf ausgemustertes Fahrzeug) konnten die im Vergleich zum Budget tieferen Ersatzabgaben von CHF 7'914.65 kompensiert werden. Mit einem Aufwandüberschuss von CHF 6'427.62 wurde das Budget jedoch um CHF 3'347.62 überschritten.

2.3.4 Wasserversorgung

	Rechnung 2018	Budget 2018	Rechnung 2017
Betrieblicher Aufwand	399'567.35	467'045.00	359'662.70
30 Personalaufwand	940.00	1'500.00	1'695.00
31 Sach- und übriger Betriebsaufwand	61'841.40	99'500.00	69'274.72
33 Abschreibungen Verwaltungsvermögen	13'860.00	27'335.00	8'060.00
35 Einlagen Fonds und Spezialfinanzierungen	136'082.00	151'300.00	93'192.00
36 Transferaufwand	186'843.95	187'410.00	187'440.98
37 Durchlaufende Beiträge	0.00	0.00	0.00
Betrieblicher Ertrag	534'942.15	517'225.00	392'524.10
40 Fiskalertrag	0.00	0.00	0.00
41 Regalien und Konzessionen	0.00	0.00	0.00
42 Entgelte	501'805.35	491'200.00	363'848.95
43 Verschiedene Erträge	0.00	0.00	0.00
45 Entnahmen aus Fonds und Spezialfinanzierungen	33'136.80	26'025.00	28'675.15
46 Transferertrag	0.00	0.00	0.00
47 Durchlaufende Beiträge	0.00	0.00	0.00
Ergebnis aus betrieblicher Tätigkeit	135'374.80	50'180.00	32'861.40
34 Finanzaufwand	0.00	1'550.00	0.00
44 Finanzertrag	782.20	0.00	3'068.10
Ergebnis aus Finanzierung	782.20	-1'550.00	3'068.10
Operatives Ergebnis	136'157.00	48'630.00	35'929.50
38 Ausserordentlicher Aufwand	0.00	0.00	0.00
48 Ausserordentlicher Ertrag	0.00	0.00	0.00
Ausserordentliches Ergebnis	0.00	0.00	0.00
Gesamtergebnis Erfolgsrechnung	136'157.00	48'630.00	35'929.50

Die Unterhaltsarbeiten liegen mit CHF 39'548.40 um CHF 33'051.60 unter dem Budget. Weiter fielen durch Verzögerungen verschiedener Gemeindeprojekte die Abschreibungen der Tiefbauten um CHF 14'900.00 tiefer aus. Da die Anschlussgebühren zudem den Einlagewert in den Werterhalt übersteigen, ist die budgetierte Einlage von CHF 25'300.00 nicht nötig.

2.3.5 Abwasserentsorgung

	Rechnung 2018	Budget 2018	Rechnung 2017
Betrieblicher Aufwand	345'656.60	391'555.00	346'070.32
30 Personalaufwand	630.00	0.00	805.00
31 Sach- und übriger Betriebsaufwand	24'753.35	79'585.00	32'140.02
33 Abschreibungen Verwaltungsvermögen	18'950.00	22'775.00	34'300.00
35 Einlagen Fonds und Spezialfinanzierungen	163'807.00	158'500.00	165'889.00
36 Transferaufwand	137'516.25	130'695.00	112'936.30
37 Durchlaufende Beiträge	0.00	0.00	0.00
Betrieblicher Ertrag	425'043.10	414'595.00	278'621.95
40 Fiskalertrag	0.00	0.00	0.00
41 Regalien und Konzessionen	0.00	0.00	0.00
42 Entgelte	399'500.90	385'900.00	241'415.75
43 Verschiedene Erträge	0.00	0.00	0.00
45 Entnahmen aus Fonds und Spezialfinanzierungen	25'542.20	28'695.00	37'206.20
46 Transferertrag	0.00	0.00	0.00
47 Durchlaufende Beiträge	0.00	0.00	0.00
Ergebnis aus betrieblicher Tätigkeit	79'386.50	23'040.00	-67'448.37
34 Finanzaufwand	0.00	0.00	0.00
44 Finanzertrag	10'189.55	10'100.00	29'167.60
Ergebnis aus Finanzierung	10'189.55	10'100.00	29'167.60
Operatives Ergebnis	89'576.05	33'140.00	-38'280.77
38 Ausserordentlicher Aufwand	0.00	0.00	0.00
48 Ausserordentlicher Ertrag	0.00	0.00	0.00
Ausserordentliches Ergebnis	0.00	0.00	0.00
Gesamtergebnis Erfolgsrechnung	89'576.05	33'140.00	-38'280.77

Die Unterhaltsarbeiten liegen um CHF 64'452.40 unter dem Budget. Da die Anschlussgebühren zudem höher ausfielen als vorgesehen, ist die budgetierte Einlage von CHF 28'500.00 nur im Umfang von CHF 10'907.00 nötig. Aufgrund der erfassten Stunden des Werkhoperpersonals und des Arbeitsaufwands auf der Bauverwaltung aufgrund der GEP-Massnahmen liegen die internen Verrechnung mit CHF 50'913.60 um CHF 20'913.60 über dem Budget.

2.3.6 Abfall

	Rechnung 2018	Budget 2018	Rechnung 2017
Betrieblicher Aufwand	211'771.93	235'700.00	219'038.91
30 Personalaufwand	105.00	0.00	0.00
31 Sach- und übriger Betriebsaufwand	179'859.88	207'400.00	186'405.46
33 Abschreibungen Verwaltungsvermögen	0.00	0.00	0.00
35 Einlagen Fonds und Spezialfinanzierungen	0.00	0.00	0.00
36 Transferaufwand	31'807.05	28'300.00	32'633.45
37 Durchlaufende Beiträge	0.00	0.00	0.00
Betrieblicher Ertrag	231'922.08	232'500.00	232'462.05
40 Fiskalertrag	0.00	0.00	0.00
41 Regalien und Konzessionen	0.00	0.00	0.00
42 Entgelte	231'922.08	232'500.00	232'462.05
43 Verschiedene Erträge	0.00	0.00	0.00
45 Entnahmen aus Fonds und Spezialfinanzierungen	0.00	0.00	0.00
46 Transferertrag	0.00	0.00	0.00
47 Durchlaufende Beiträge	0.00	0.00	0.00
Ergebnis aus betrieblicher Tätigkeit	20'150.15	-3'200.00	13'423.14
34 Finanzaufwand	0.00	0.00	0.00
44 Finanzertrag	760.15	700.00	2'138.55
Ergebnis aus Finanzierung	760.15	700.00	2'138.55
Operatives Ergebnis	20'910.30	-2'500.00	15'561.69
38 Ausserordentlicher Aufwand	0.00	0.00	0.00
48 Ausserordentlicher Ertrag	0.00	0.00	0.00
Ausserordentliches Ergebnis	0.00	0.00	0.00
Gesamtergebnis Erfolgsrechnung	20'910.30	-2'500.00	15'561.69

Anstelle eines Aufwandüberschusses von CHF 2'500.00 schliesst die Spezialfinanzierung Abfall mit einem Ertragsüberschuss von CHF 20'910.30 ab. Die Hauptgründe für diese Verbesserung liegen in erster Linie bei den tieferen Abfuhrkosten des Hauskehrichts, des Grünmaterials sowie des Altpapiers. Zudem fielen auch die Entsorgungskosten des Hauskehrichts tiefer aus.

3 BILANZ

	Rechnung 2018	Rechnung 2017
1 Aktiven	17'947'291.61	15'379'086.44
10 Finanzvermögen	9'452'143.15	8'219'695.28
100 Flüssige Mittel und kurzfristige Geldanlagen	2'854'052.90	1'619'952.98
101 Forderungen	2'764'731.85	2'806'172.40
102 Kurzfristige Finanzanlagen	0.00	0.00
104 Aktive Rechnungsabgrenzung	87'268.80	47'064.50
106 Vorräte und angefangene Arbeiten	1'425.60	1'841.40
107 Finanzanlagen	0.00	0.00
108 Sachanlagen Finanzvermögen	3'744'664.00	3'744'664.00
109 Forderungen gegenüber Spezialfin. und Fonds im Fremdkapital	0.00	0.00
14 Verwaltungsvermögen	8'495'148.46	7'159'391.16
140 Sachanlagen Verwaltungsvermögen	7'645'087.16	6'160'862.26
142 Immaterielle Anlagen	507'850.30	664'593.65
144 Darlehen	200'000.00	200'000.00
145 Beteiligungen, Grundkapitalien	10'203.00	10'203.00
146 Investitionsbeiträge	132'008.00	123'732.25

	Rechnung 2018	Rechnung 2017
2 Passiven	17'947'291.61	15'379'086.44
20 Fremdkapital	7'685'528.73	5'993'996.33
Kurzfristiges Fremdkapital	592'976.48	894'930.83
200 Laufende Verbindlichkeiten	485'630.94	789'862.38
201 Kurzfristige Finanzverbindlichkeiten	22'007.65	10'000.00
204 Passive Rechnungsabgrenzung	85'337.89	95'068.45
205 Kurzfristige Rückstellungen	0.00	0.00
Langfristiges Fremdkapital	7'092'552.25	5'099'065.50
206 Langfristige Finanzverbindlichkeiten	6'750'000.00	4'760'000.00
208 Langfristige Rückstellungen	0.00	0.00
209 Verbindlichkeiten gegenüber Spezialfin. und Fonds im Fremdkap.	342'552.25	339'065.50
29 Eigenkapital	10'261'762.88	9'385'090.11
290 Verpflichtungen/Vorschüsse gegenüber Spezialfinanzierungen	1'455'907.19	1'215'691.46
292 Rücklagen Globalbudgetbereiche	0.00	0.00
293 Vorfinanzierungen	4'775'737.50	4'534'527.50
294 Reserven	770'431.82	375'184.78
296 Neubewertungsreserven Finanzvermögen	997'130.60	997'130.60
299 Bilanzüberschuss/-fehlbetrag	2'262'555.77	2'262'555.77

4 FUNKTIONEN

4.1 Erfolgsrechnung

	Jahresrechnung 2018		Budget 2018		Jahresrechnung 2017	
	Aufwand	Ertrag	Aufwand	Ertrag	Aufwand	Ertrag
0 Allgemeine Verwaltung	870'257.77	165'954.60	911'625.00	147'850.00	962'623.03	147'279.40
Nettoergebnis		704'303.17		763'775.00		815'343.63
1 Öffentliche Ordnung und Sicherheit	354'195.32	347'812.52	358'645.00	335'910.00	361'183.10	350'279.60
Nettoergebnis		6'382.80		22'735.00		10'903.50
2 Bildung	4'433'920.69	2'367'696.87	4'459'980.00	2'279'400.00	4'401'820.23	2'421'253.80
Nettoergebnis		2'066'223.82		2'180'580.00		1'980'566.43
3 Kultur, Sport, Freizeit, Kirche	122'187.69	19'781.30	116'800.00	17'190.00	115'219.55	16'068.40
Nettoergebnis		102'406.39		99'610.00		99'151.15
4 Gesundheit	14'982.75	7'825.55	15'630.00	0.00	18'143.45	9'379.70
Nettoergebnis		7'157.20		15'630.00		8'763.75
5 Soziale Sicherheit	1'842'537.56	3'024.00	1'894'770.00	2'800.00	1'846'444.90	2'781.00
Nettoergebnis		1'839'513.56		1'891'970.00		1'843'663.90
6 Verkehr	701'859.86	173'321.75	767'140.00	160'920.00	606'996.80	185'687.35
Nettoergebnis		528'538.11		606'220.00		421'309.45
7 Umweltschutz und Raumordnung	1'283'932.99	1'269'888.38	1'337'220.00	1'211'620.00	1'064'639.56	991'358.17
Nettoergebnis		14'044.61		125'600.00		73'281.39
8 Volkswirtschaft	4'648.85	86'704.00	11'990.00	90'700.00	5'586.70	90'767.00
Nettoergebnis	82'055.15		78'710.00		85'180.30	
9 Finanzen und Steuern	1'041'893.99	6'228'408.50	804'015.00	6'431'425.00	1'053'858.90	6'221'661.80
Nettoergebnis	5'186'514.51		5'627'410.00		5'167'802.90	
Total	10'670'417.47	10'670'417.47	10'677'815.00	10'677'815.00	10'436'516.22	10'436'516.22
Nettoergebnis						

4.1.1 Kommentar

0 Allgemeine Verwaltung

	Jahresrechnung 2018		Budget 2018		Jahresrechnung 2017	
	Aufwand	Ertrag	Aufwand	Ertrag	Aufwand	Ertrag
	870'257.77	165'954.60	911'625.00	147'850.00	962'623.03	147'279.40
Nettoergebnis		704'303.17		763'775.00		815'343.63

- 0120 Exekutive: Minderaufwand bei den Tag- und Sitzungsgeldern des Gemeinderates von CHF 10'600.00.
- 0220 Allgemeine Dienste: Minderaufwand beim Unterhalt immaterielle Anlagen (Software) von CHF 6'472.40, da es unter anderem keine Updates der DuMo-Programme gab. Mehrerträge aus den Verrechnungen an die Spezialfinanzierungen von CHF 21'243.55 aufgrund der Umsetzung der GEP-Massnahmen.

1 Öffentliche Ordnung und Sicherheit, Verteidigung

	Jahresrechnung 2018		Budget 2018		Jahresrechnung 2017	
	Aufwand	Ertrag	Aufwand	Ertrag	Aufwand	Ertrag
	354'195.32	347'812.52	358'645.00	335'910.00	361'183.10	350'279.60
Nettoergebnis		6'382.80		22'735.00		10'903.50

- 1400 Allgemeines Rechtswesen: Minderaufwand bei den Honoraren externer Berater von CHF 3'596.90. Mehrertrag bei den Gebühren für Amtshandlungen (Bauwesen) von CHF 6'108.40.
- 1500 Feuerwehr: Mehraufwand Löhne, Tag und Sitzungelder von CHF 5'348.00. Minderertrag bei den Ersatzabgaben gegenüber dem Budget von CHF 7'914.65 (CHF 635.55 unter 2017). Dank dem Verkauf eines ausgemusterten Fahrzeugs (Ertrag CHF 2'888.00) konnten die Mehraufwände und die Minderträge teilweise kompensiert werden. Die Spezialfinanzierung Feuerwehr schliesst mit einem Aufwandüberschuss von CHF 6'427.62 (Budget: CHF 3'080.00) ab.
- 1620 Zivilschutz: Verschiedene Budgetabweichungen führten bei der Regionalen ZSO Thun-Westamt zu einem Minderaufwand. Die Beiträge an Uetendorf liegen somit um CHF 3'048.90 unter dem Budget.

2 Bildung

	Jahresrechnung 2018		Budget 2018		Jahresrechnung 2017	
	Aufwand	Ertrag	Aufwand	Ertrag	Aufwand	Ertrag
	4'433'920.69	2'367'696.87	4'459'980.00	2'279'400.00	4'401'820.23	2'421'253.80
Nettoergebnis		2'066'223.82		2'180'580.00		1'980'566.43

- 2110 Kindergarten: Minderkosten bei den Lehrerbesoldungskosten von CHF 12'079.64.
- 2120 Primarstufe: Sämtliche EDV-Kosten wurden im 2018 mit CHF 20'000.00 unter Dienstleistungen Dritter (EDV-Support) budgetiert. Bei der Verbuchung wurde der Aufwand differenziert betrachtet und korrekt nach der Kostenart verbucht. Dies führt zu Mehrkosten bei den Anschaffungen immaterieller Anlagen (Software) von CHF 3'452.07 und von CHF 7'292.35 beim Unterhalt immaterieller Anlagen (Software). Im Gegenzug gibt es Minderkosten von CHF 16'516.60 bei den Dienstleistungen Dritter (EDV-Support). Minderkosten bei den Exkursionen, Schulreisen und Lager von CHF

- 9'687.95. Mehrkosten bei den planmässigen Abschreibungen Informatik von CHF 9'260.00 (im Budget 2019 korrigiert). Minderkosten bei den Lehrerbesoldungskosten von CHF 10'352.96. Mehrertrag bei den Entschädigungen des Kantons von CHF 24'942.54 aufgrund eines Zusatzbeitrags an besonders belastete Gemeinden. Minderertrag bei den Entschädigungen von Gemeinden (Betriebs- und Gehaltskosten) von total CHF 22'899.65.
- 2130 Sekundarstufe I: Sämtliche EDV-Kosten wurden im 2018 mit CHF 17'000.00 unter Dienstleistungen Dritter (EDV-Support) budgetiert. Bei der Verbuchung wurde der Aufwand differenziert betrachtet und korrekt nach der Kostenart verbucht. Dies führt zu Mehrkosten bei den Anschaffungen immaterieller Anlagen (Software) von CHF 4'376.45 und von CHF 7'983.90 beim Unterhalt immaterieller Anlagen (Software). Im Gegenzug gibt es Minderkosten von CHF 13'516.55 bei den Dienstleistungen Dritter (EDV-Support). Minderkosten bei den planmässigen Abschreibungen Informatik von CHF 15'230.00 (im Budget 2019 korrigiert). Mehrkosten bei den Lehrerbesoldungskosten von CHF 49'506.73, da bei der Budgetberechnung die Schulleitungsprozente nicht berücksichtigt wurden. Mehrertrag des Kantons Bern aufgrund der höheren Schüleranzahl der Gemeinde Thierachern (Schülerbeiträge) und des Zusatzbeitrags für besonders belastete Gemeinden von total CHF 32'275.73. Mehrertrag der Anschlussgemeinden für die Lehrerbesoldungskosten aufgrund der höheren Beiträge an den Kanton von CHF 18'804.21.
- 2140 Musikschulen: Die Beiträge an Musikschulen und Private liegen mit CHF 49'828.25 um CHF 23'671.75 unter dem Budget (CHF 19'613.65 unter 2017).
- 2170 Schulliegenschaften Primarschulen und Kindergarten: Mehraufwand bei den Anschaffungen von Maschinen, Geräten und Fahrzeugen von CHF 11'645.75 für die neue Beschallungsanlage in der Mehrzweckhalle. Minderaufwand auf dem Konto für Heizmaterial von CHF 14'401.35 (CHF 4'566.75 unter 2017). Mehraufwand beim Liegenschaftsunterhalt von CHF 14'623.82 durch die Sanierung der Schul- und Volksbibliothek, welche im Budget noch in der Investitionsrechnung vorgesehen war.
- 2176 Schulliegenschaften Oberstufenschulzentrum: Minderaufwand beim Unterhalt der Aussenanlagen von CHF 24'857.25, da die Unterhaltsarbeiten aus der GEP-Nachführung auf 2019 verschoben wurden. Minderertrag von CHF 18'437.20 für die Entschädigung der Infrastruktur, aufgrund des tieferen Gesamtaufwands und der aktuellen Schülerzahlen.
- 2180 Tagesbetreuung: Mehrkosten durch die Erarbeitung des Tagesschulkonzepts.
- 2200 Sonderschulen: Mehrkosten bei den Lehrerbesoldungskosten von CHF 29'911.39 (CHF 5'212.27 über 2017). Mehreinnahmen bei den Schülerentschädigungen des Kantons sowie bei den Betriebskosten- und Gehaltskostenbeiträgen der Anschlussgemeinden von total CHF 29'039.88.

3 Kultur, Sport und Freizeit, Kirche

	Jahresrechnung 2018		Budget 2018		Jahresrechnung 2017	
	Aufwand	Ertrag	Aufwand	Ertrag	Aufwand	Ertrag
	122'187.69	19'781.30	116'800.00	17'190.00	115'219.55	16'068.40
Nettoergebnis		102'406.39		99'610.00		99'151.15

- 3210 Bibliotheken: Mehrkosten bei den Löhnen des Bibliotheken-Teams aufgrund der Anpassung des Stundenansatzes Ende 2017 auf CHF 30.00/Stunde.
- 3290 übrige Kultur: Mehrkosten bei den Tag- und Sitzungsgeldern von CHF 4'485.00 unter anderem durch die Arbeitsgruppe Buchprojekt Dorfchronik.

4 Gesundheit

	Jahresrechnung 2018		Budget 2018		Jahresrechnung 2017	
	Aufwand	Ertrag	Aufwand	Ertrag	Aufwand	Ertrag
	14'982.75	7'825.55	15'630.00	0.00	18'143.45	9'379.70
Nettoergebnis		7'157.20		15'630.00		8'763.75

- 4330 Schulgesundheitsdienst: Mehrkosten bei den Löhnen des Verwaltungs- und Betriebspersonals, da die Entschädigungen an die Läusefachfrauen unter Honorare privatärztlicher Tätigkeit budgetiert waren. Mehrertrag von CHF 7'825.55 da die interne Verrechnung an die Schulbereiche im 2018 noch nicht budgetiert waren.

5 Soziale Sicherheit

	Jahresrechnung 2018		Budget 2018		Jahresrechnung 2017	
	Aufwand	Ertrag	Aufwand	Ertrag	Aufwand	Ertrag
	1'842'537.56	3'024.00	1'894'770.00	2'800.00	1'846'444.90	2'781.00
Nettoergebnis		1'839'513.56		1'891'970.00		1'843'663.90

- 5796 Regionaler Sozialdienst: Minderkosten bei den Restkosten des Regionalen Sozialdienstes Uetendorf von CHF 23'656.20 (CHF 7'590.10 unter 2017).
- 5799 Lastenausgleich Sozialhilfe: Minderkosten beim Lastenausgleich Sozialhilfe von CHF 35'927.80 (CHF 5'812.80 unter 2017).

6 Verkehr und Nachrichtenübermittlung

	Jahresrechnung 2018		Budget 2018		Jahresrechnung 2017	
	Aufwand	Ertrag	Aufwand	Ertrag	Aufwand	Ertrag
	701'859.86	173'321.75	767'140.00	160'920.00	606'996.80	185'687.35
Nettoergebnis		528'538.11		606'220.00		421'309.45

- 6150 Gemeindestrassen: Mehraufwand bei den Löhnen des Verwaltungs- und Betriebspersonals von CHF 8'149.45 aufgrund der Neuanstellung und Einführung des neuen Werkhofmitarbeiters. Mehrkosten bei den Anschaffungen von Maschinen, Geräten und Fahrzeugen von CHF 8'608.50 für die Anschaffung eines DSD-Radargerätes. Minderkosten beim Strassenunterhalt aufgrund des guten Strassenzustands von CHF 48'966.80. Mehraufwand beim übrigen Transferaufwand aufgrund einer Korrektur einer Doppelbuchung aus dem Vorjahr. Mehrertrag bei den Rückerstattungen Dritter (Verrechnung von Dienstleistungen an den Gemeindeverband Blattenheid) sowie den internen Verrechnungen an die Spezialfinanzierungen von total CHF 23'040.95.
- 6290 übriger öffentlicher Verkehr: Minderaufwand (CHF 13'730.00) und Minderertrag (CHF 11'637.00) durch die Reduktion der GA-Tageskarten von drei auf zwei Karten pro Tag.
- 6291 Gemeindeanteil Öffentlicher Verkehr: Minderkosten beim Lastenausgleich Öffentlicher Verkehr an den Kanton Bern von CHF 14'429.00.

7 Umweltschutz und Raumordnung

	Jahresrechnung 2018		Budget 2018		Jahresrechnung 2017	
	Aufwand	Ertrag	Aufwand	Ertrag	Aufwand	Ertrag
	1'283'932.99	1'269'888.38	1'337'220.00	1'211'620.00	1'064'639.56	991'358.17
Nettoergebnis		14'044.61		125'600.00		73'281.39

- 7101 Wasserversorgung: Minderaufwand beim Unterhalt Tiefbauten wie auch bei den Hydranten von total CHF 32'849.45. Minderaufwand bei den planmässigen Abschreibungen Tiefbauten von CHF 14'900.00 aufgrund von Projektverzögerungen. Minderaufwand bei der Einlage in den Werterhalt von CHF 25'300.00, da durch die höheren Anschlussgebühren weitere Einlagen nicht nötig waren. Höhere interne Verrechnung von CHF 12'539.00 aufgrund der durch den Werkhof geleisteten Stunden. Mehrertrag bei den Anschlussgebühren von CHF 10'082.00.
- 7201 Abwasserentsorgung: Minderaufwand beim Unterhalt des Kanalisationsnetzes von CHF 64'452.40. Minderaufwand bei der Einlage in den Werterhalt von CHF 17'593.00 da sich durch die höheren Anschlussgebühren die weitere Einlage reduziert hat. Höhere interne Verrechnung von CHF 20'913.60 aufgrund der durch den Werkhof geleisteten Stunden sowie dem Zusatzaufwand der Bauverwaltung durch die Umsetzung der GEP-Massnahmen. Tiefere Beiträge an Gemeinden und Gemeindeverbände (ARA Thunersee) von CHF 11'597.35. Mehrertrag bei den Anschlussgebühren von CHF 22'900.00.
- 7410 Gewässerverbauungen: Minderaufwand beim Gewässerunterhalt durch Dritte von CHF 35'587.75 durch die Verschiebung der Arbeiten auf das Folgejahr.
- 7710 Friedhof und Bestattung: Tiefere Kosten beim Unterhalt Kanalisation- und Wasserleitungen von CHF 18'816.05, da die GEP-Massnahmen erst im 2019 ausgeführt werden. Minderaufwand beim Unterhalt übrige Tiefbauten von CHF 14'731.20, da das neue Gemeinschaftsgrab über die Investitionsrechnung verbucht wird und somit in Zukunft nur mit dem Abschreibungsbetrag in der Erfolgsrechnung erscheint.
- 7900 Raumordnung: Mehrertrag von CHF 41'243.35 aufgrund des Infrastrukturbeitrags der Deponie Eyacher.

8 Volkswirtschaft

	Jahresrechnung 2018		Budget 2018		Jahresrechnung 2017	
	Aufwand	Ertrag	Aufwand	Ertrag	Aufwand	Ertrag
	4'648.85	86'704.00	11'990.00	90'700.00	5'586.70	90'767.00
Nettoergebnis		82'055.15		78'710.00		85'180.30

- 8200 Forstwirtschaft: Minderkosten (CHF 6'000.00) beim Beitrag an den Gemeindeverband Obergurnigel, da die Jahresrechnung mit einem Ertragsüberschuss abgeschlossen hat.

9 Finanzen und Steuern

	Jahresrechnung 2018		Budget 2018		Jahresrechnung 2017	
	Aufwand	Ertrag	Aufwand	Ertrag	Aufwand	Ertrag
	1'041'893.99	6'228'408.50	804'015.00	6'431'425.00	1'053'858.90	6'221'661.80
Nettoergebnis	5'186'514.51		5'627'410.00		5'167'802.90	

- 9100 Allgemeine Gemeindesteuern: Minderertrag von total CHF 30'207.00. Grund dafür sind unter anderem eine zusätzliche Wertberichtigung für gefährdeten Steuerguthaben (CHF 5'100.00) sowie höhere Forderungsverluste (CHF 6'649.95). Weiter mussten bei den juristischen Personen Mindererträge von CHF 18'343.95 hingenommen werden.
- 9101 Sondersteuern: Mehrertrag von CHF 57'189.00 bei den Grundstückgewinnsteuern.
- 9610 Zinsen: Tieferer Zinsaufwand von CHF 7'381.00 bei den langfristigen Finanzverbindlichkeiten dank günstigen Zinskonditionen. Mehrertrag bei den Zinsen auf Forderungen und Kontokorrenten von CHF 13'873.20.
- 9630 Liegenschaften des Finanzvermögens: Minderaufwand beim Gebäudeunterhalt Geschäftshaus und altes Dorfschulhaus von total CHF 175'062.40, da die GEP-Massnahmen auf das Folgejahr verschoben wurden und die Dachsanierung an beim Geschäftshaus wesentlich günstiger ausfiel als budgetiert.
- 9900 Nicht aufgeteilte Posten: Mehraufwand bei den gesetzlich vorgeschriebenen zusätzlichen Abschreibungen von CHF 395'247.04, aufgrund des positiven Rechnungsergebnisses des Allgemeinen Haushalts.

4.2 Investitionsrechnung

	Jahresrechnung 2018		Budget 2018		Jahresrechnung 2017	
	Aufwand	Ertrag	Aufwand	Ertrag	Aufwand	Ertrag
0 Allgemeine Verwaltung	98'793.35	0.00	0.00	0.00	4'822.05	0.00
Nettoergebnis		98'793.35				4'822.05
1 Öffentliche Ordnung und Sicherheit	92'623.40	0.00	100'000.00	0.00	0.00	0.00
Nettoergebnis		92'623.40		100'000.00		
2 Bildung	66'084.95	0.00	147'000.00	0.00	733'126.80	28'500.00
Nettoergebnis		66'084.95		147'000.00		704'626.80
3 Kultur, Sport, Freizeit, Kirche	0.00	0.00	13'000.00	0.00	0.00	0.00
Nettoergebnis				13'000.00		
4 Gesundheit	0.00	0.00	0.00	0.00	0.00	0.00
Nettoergebnis						
5 Soziale Sicherheit	0.00	0.00	0.00	0.00	0.00	0.00
Nettoergebnis						
6 Verkehr	1'578'397.25	0.00	1'687'000.00	0.00	1'723'705.35	436'000.00
Nettoergebnis		1'578'397.25		1'687'000.00		1'287'705.35
7 Umweltschutz und Raumordnung	282'968.55	139'530.20	1'095'000.00	35'000.00	450'827.15	0.00
Nettoergebnis		143'438.35		1'060'000.00		450'827.15
8 Volkswirtschaft	0.00	0.00	0.00	0.00	0.00	0.00
Nettoergebnis						
9 Finanzen und Steuern	139'530.20	2'118'867.50	35'000.00	3'042'000.00	464'500.00	2'912'481.35
Nettoergebnis	1'979'337.30		3'007'000.00		2'447'981.35	
Total	2'258'397.70	2'258'397.70	3'077'000.00	3'077'000.00	3'376'981.35	3'376'981.35
Nettoergebnis						

5 SACHGRUPPEN

5.1 Erfolgsrechnung

	Jahresrechnung 2018		Budget 2018		Jahresrechnung 2017	
	Aufwand	Ertrag	Aufwand	Ertrag	Aufwand	Ertrag
3 Aufwand	10'423'774.12		10'596'045.00		10'385'025.03	
30 Personalaufwand	1'387'618.54		1'396'015.00		1'459'960.55	
31 Sach- und übriger Betriebsaufwand	1'485'988.36		1'826'230.00		1'629'583.75	
33 Abschreibungen Verwaltungsvermögen	640'060.00		673'595.00		553'888.25	
34 Finanzaufwand	134'794.35		312'180.00		183'450.81	
35 Einlagen in Fonds und Spezialfinanzierungen	299'889.00		309'800.00		259'081.00	
36 Transferaufwand	5'987'570.28		5'997'175.00		5'870'939.58	
37 Durchlaufende Beiträge	0.00		0.00		0.00	
38 Ausserordentlicher Aufwand	395'247.04		0.00		320'051.34	
39 Interne Verrechnungen	92'606.55		81'050.00		108'069.75	
4 Ertrag		10'663'989.85		10'452'560.00		10'389'249.70
40 Fiskalertrag		5'276'634.45		5'251'620.00		5'249'916.90
41 Regalien und Konzessionen		86'216.00		90'000.00		90'367.00
42 Entgelte		1'545'145.03		1'504'580.00		1'268'104.80
43 Verschiedene Erträge		50'643.35		9'400.00		0.00
44 Finanzertrag		333'084.30		330'540.00		364'157.00
45 Entnahmen aus Fonds und Spezialfinanzierungen		58'679.00		54'720.00		65'881.35
46 Transferertrag		3'220'981.17		3'130'650.00		3'242'752.90
47 Durchlaufende Beiträge		0.00		0.00		0.00
48 Ausserordentlicher Ertrag		0.00		0.00		0.00
49 Interne Verrechnungen		92'606.55		81'050.00		108'069.75
9 Abschluss	240'215.73		143'485.00		4'224.67	
90 Abschluss Erfolgsrechnung	246'643.35	6'427.62	81'770.00	225'255.00	51'491.19	47'266.52

5.1.1 Kommentar

Die Kommentare beziehen sich auf den Gesamthaushalt

30 – Personalaufwand

Der Personalaufwand liegt mit CHF 1'387'618.54 um CHF 8'396.46 oder 0.6 % unter dem Budget. Mehrkosten von CHF 9'164.96 entstanden durch den Personalwechsel und die damit verbundene Einarbeitungszeit bei den Gemeindestrassen. Dieser wurde jedoch durch Minderaufwand bei den Tag- und Sitzungsgelder des Gemeinderats mit CHF 10'600.00 (CHF 6'550.00 unter Vorjahr) mehr als kompensiert.

31 – Sach- und übriger Betriebsaufwand

Der Sach- und übrige Betriebsaufwand schliesst um CHF 340'241.64 oder 18.6 % unter dem Budget ab. Die meisten Bereiche schlossen in der Grössenordnung der Budgetvorgaben oder sogar leicht darunter ab. Wesentlichen Minderaufwand von total CHF 113'419.20 gab es beim baulichen und betrieblichen Unterhalt aufgrund tieferer Kosten beim Strassen- und Kanalisationsunterhalt. Zu weiterem Minderaufwand führten die Verschiebungen der GEP-Massnahmen (rund CHF 40'000.00) und des Gewässerunterhalts (CHF 34'190.50) auf das Folgejahr.

33 – Abschreibungen

Das bestehende Verwaltungsvermögen wurde per 1.1.2016 zu Buchwerten in HRM2 übernommen und beträgt CHF 3'335'914.31. Dieses wird innert 10 Jahren linear mit CHF 333'590.00 abgeschrieben. Die ordentlichen Abschreibungen nach HRM2 für ab 1.1.2016 neu in Betrieb genommene Investitionen liegen mit CHF 306'470.00 um CHF 99'800.00 über dem Vorjahr. Hauptgrund für diese Zunahme ist mit CHF 71'890.00 die Inbetriebnahme der Ortsumfahrung Mülimatt.

Die gesamten Abschreibungen betragen CHF 640'060.00 und liegen somit um CHF 33'535.00 unter dem Budget.

34 – Finanzaufwand

Der Finanzaufwand liegt mit CHF 134'794.35 um CHF 177'385.65 unter dem budgetierten Betrag. Hauptgrund dafür sind mit rund CHF 160'000.00 die Verschiebung der GEP-Massnahmen bei den Liegenschaften des Finanzvermögens (Dorfstrasse 1 und Fritz-Indermühlweg 8) sowie der nur punktuell ausgeführten Flachdachsanierung an der Dorfstrasse 1.

35 – Einlagen in Fonds und Spezialfinanzierungen

Die Einlagen in Fonds und Spezialfinanzierungen liegen mit CHF 299'889.00 um CHF 9'911.00 unter dem Budget. Grund dafür ist, dass im Budget in der Spezialfinanzierung Wasserversorgung noch mit einer jährlichen Einlage von 100 % und nicht wie nun angepasst mit 60 % gerechnet wurde.

36 – Transferaufwand

Mit CHF 5'987'570.28 schliesst der Transferaufwand um CHF 9'604.72 tiefer ab als vorgesehen. Grössere Abweichung in Form von Mehrkosten mussten bei den Lehrergehaltskosten der Oberstufenschule (CHF 49'506.73) sowie den Lehrergehaltskosten der besonderen Massnahmen (CHF 29'911.39) hingenommen werden. Grössere Einsparungen gab es hingegen bei den Restkosten des regionalen Sozialdienstes (CHF 23'656.20) und dem Lastenausgleich Sozialhilfe (CHF 35'927.80).

38 – Ausserordentlicher Aufwand

Aufgrund des wesentlich besseren Abschlusses des Allgemeinen Haushalts muss der Ertragsüberschuss von CHF 395'274.04 für zusätzliche Abschreibungen verwendet werden. Aufgrund des budgetierten Aufwandüberschusses waren keine zusätzlichen Abschreibungen budgetiert.

39 – Interne Verrechnungen

Die internen Verrechnungen (ohne Spezialfinanzierungen) betragen insgesamt CHF 92'606.55 und liegen um CHF 11'556.55 über dem Budget.

40 – Fiskalertrag

Die Einnahmen aus den Steuern liegen mit CHF 5'276'634.45 um CHF 25'014.45 (0.48 %) leicht über dem Budget. Im Vergleich zum Vorjahr beträgt das Wachstum 0.51 %. Bei den Einkommens- und Vermögenssteuern der natürlichen Personen musste festgestellt werden, dass das Wachstum nicht in prognostizierten Umfang eintraf. Die Mindererträge konnte jedoch zu einem grossen Teil durch das positive Ergebnis bei den Steuerteilungen kompensiert werden. Während die Steuererträge der juristischen Personen um CHF 18'343.95 unter dem Budget liegen, konnte bei den Grundstückgewinnsteuern ein Mehrertrag von CHF 57'189.00 verbucht werden.

41 – Regalien und Konzessionen

Die Konzessionserträge, welche die BKW AG der Gemeinde zu entrichten hat, liegen mit CHF 86'216.00 um CHF 3'784.00 unter dem Budget (CHF 4'151.00 unter Vorjahr).

42 – Entgelte

Mit CHF 1'545'145.03 liegen die Entgelte um CHF 40'565.03 über dem Budget. Der Hauptgrund dafür liegt mit CHF 32'982.00 bei den höheren Anschlussgebühren im Bereich Wassertank- und Abwasserentsorgung.

44 – Finanzertrag

Der gesamte Finanzertrag beträgt CHF 333'084.30 und liegt somit um CHF 2'544.30 über dem Budget. Zum Vorjahr ist dies jedoch ein Minderertrag von CHF 31'072.70. Die Mindereinnahmen zum Vorjahr sind dadurch zu begründen, dass die Abwartswohnung im Oberstufenschulhaus nicht mehr vermietet, sondern für schulische Zwecke verwendet wird und es aufgrund von verschiedenen Mieterwechseln Leerstände gab.

45 – Entnahme aus Fonds und Spezialfinanzierungen

Die Entnahme aus Fonds und Spezialfinanzierungen liegt mit CHF 58'679.00 um CHF 3'959.00 über dem budgetierten Wert. Der Mehrertrag begründet sich dadurch, dass seit 2017 neu auch verschiedene Unterhaltskosten der Erfolgsrechnung über den Werterhalt finanziert werden können.

46 – Transferertrag

Der Transferertrag beläuft sich gesamthaft auf CHF 3'220'981.17 und liegt somit um CHF 90'331.17 über dem Budget. Die Hauptgründe liegen dabei bei den Entschädigungen des Kantons im Zusammenhang mit den Lehrergehaltskosten (höhere Schülerbeiträge plus Zusatzbeitrag von CHF 40'166.55) und den höheren Verrechnungen an die Spezialfinanzierungen (CHF 36'332.55).

Die Einnahmen aus dem Finanz- und Lastenausgleich betragen CHF 657'769.00. Dies entspricht Mindereinnahmen im Vergleich zum Budget von CHF 24'731.00 (CHF 6'821.00 unter Vorjahr).

49 – Interne Verrechnungen

Siehe "39 – Interne Verrechnungen".

5.2 Investitionsrechnung

	Jahresrechnung 2018		Budget 2018		Jahresrechnung 2017	
	Aufwand	Ertrag	Aufwand	Ertrag	Aufwand	Ertrag
5 Ausgaben	2'258'397.70		3'077'000.00		3'376'981.35	
50 Sachanlagen	1'937'187.20		2'942'000.00		2'205'167.75	
51 Investitionen auf Rechnung Dritter	58'717.70		60'000.00		129'677.10	
52 Immaterielle Anlagen	111'166.85		0.00		551'557.00	
56 Eigene Investitionsbeiträge	11'795.75		40'000.00		26'079.50	
59 Übertrag an Bilanz	139'530.20		35'000.00		464'500.00	
6 Einnahmen		2'258'397.70		3'077'000.00		3'376'981.35
60 Abgang von Sachanlagen		0.00		0.00		0.00
63 Investitionsbeiträge für eigene Rechnung		139'530.20		35'000.00		464'500.00
66 Rückzahlung von Investitions- beiträgen		0.00		0.00		0.00
69 Übertrag an Bilanz		2'118'867.50		3'042'000.00		2'912'481.35

6 GELDFLUSSRECHNUNG

Geldflussrechnung

Gesamthaushalt

Thierachern

Bezeichnung	CHF	CHF
	2018	2017
Geldfluss aus betrieblicher Tätigkeit		
Ertragsüberschuss / (-) Aufwandüberschuss	240'215.73	4'224.67
Abschreibungen Verwaltungsvermögen	640'060.00	553'888.25
Abschreibungen Investitionsbeiträge	3'520.00	3'160.00
Einlagen in das Eigenkapital	395'247.04	320'051.34
(-) Entnahmen aus dem Eigenkapital	0.00	0.00
Verluste aus Verkauf Finanzanlagen FV und Übertragung Finanzanlagen FV ins VV / (-) Gewinne aus Verkauf Finanzanlagen FV	0.00	0.00
Verluste aus Verkauf Sachanlagen FV und Übertragung Sachanlagen FV ins VV / (-) Gewinne aus Verkauf Sachanlagen FV	0.00	0.00
Wertberichtigungen Anlagen FV / (-) Wertberichtigungen Anlagen FV	0.00	0.00
Wertberichtigungen Darlehen/Beteiligungen VV	0.00	0.00
(-) Aufwertung VV	0.00	0.00
(-) Zunahme/Abnahme Forderungen	80'585.80	-528'840.20
Abnahme/(-) Zunahme Vorräte	415.80	13'150.40
Abnahme/(-) Zunahme aktive Rechnungsabgrenzungen	-40'204.30	601'560.75
(-) Abnahme/Zunahme Laufende Verbindlichkeiten	-309'173.84	-425'251.03
(-) Abnahme/Zunahme kurzfr. Rückstellungen	0.00	0.00
Zunahme/(-) Abnahme passive Rechnungsabgrenzungen	-9'730.56	31'631.61
(-) Abnahme/Zunahme langfr. Rückstellungen	0.00	0.00
Zunahme/(-) Abnahme Spezialfinanzierungen im EK und Vorfinanzierungen	241'210.00	193'199.65
Geldfluss aus betrieblicher Tätigkeit	1'242'145.67	766'775.44

Geldfluss aus Investitionstätigkeit		
Zahlungen für Nettoinv. Sachanlagen + Immat. Anlagen+ Investitionsbeiträge VV	-1'967'712.45	-2'705'257.05
(-) Auszahlungen für Darlehen/Beteiligungen VV	0.00	0.00
Einzahlung für Darlehen/Beteiligungen VV	0.00	0.00
(-) Kauf Sachanlagen FV	0.00	0.00
Verkauf Sachanlagen FV	0.00	0.00
(-) Investitionen Sachanlagen FV	0.00	0.00
(-) Kauf kurzfristige Finanzanlagen FV	0.00	0.00
Verkauf kurzfristige Finanzanlagen FV	0.00	0.00
(-) Kauf langfristige Finanzanlagen FV	0.00	0.00
Verkauf langfristige Finanzanlagen FV	0.00	20'000.00
Geldfluss aus Investitionstätigkeit	-1'967'712.45	-2'685'257.05
Geldfluss aus Finanzierungstätigkeit		
Zunahme/ (-) Abnahme Kontokorrente mit Dritten	-45'827.70	3'095.95
Aufnahme kurzfristige Finanzverbindlichkeiten	12'007.65	2'050'800.00
(-) Rückzahlung kurzfristige Finanzverbindlichkeiten	0.00	-2'091'200.00
Aufnahme langfristige Finanzverbindlichkeiten	2'000'000.00	3'000'000.00
(-) Rückzahlung langfristige Finanzverbindlichkeiten	-10'000.00	-2'010'400.00
Zunahme/(-) Abnahme Stiftungen, Legate, Zuwendungen im FK sowie Fonds im FK	3'486.75	8'367.45
Geldfluss aus Finanzierungstätigkeit	1'959'666.70	960'663.40
Total Geldfluss		
Bestand Flüssige Mittel und kurzfristige Geldanlagen 1.1.	1'619'952.98	2'577'771.19
Bestand Flüssige Mittel und kurzfristige Geldanlagen 31.12.	2'854'052.90	1'619'952.98

7 FINANZKENNZAHLEN

7.1 Gesamthaushalt

Kennzahl	JR 2018 Wert	Ø 5 Jahre Wert *	Kommentar/Interpretation
Nettoverschuldungsquotient	- 33.3 %		Nettoschulden in % des Fiskalertrags (inkl. Finanzausgleich). Diese Kennzahl gibt an, welcher Anteil der Fiskalerträge, bzw. wie viele Jahrestanchen erforderlich sind, um die nettoschulden abzutragen. Richtwert: < 100 % = gut
Selbstfinanzierungsgrad	76.8 %	51.4 %	Selbstfinanzierung in % der Nettoinvestitionen. Der Selbstfinanzierungsgrad gibt Antwort auf die Frage, wie weit die Investitionen aus selbst erarbeiteten Mitteln bezahlt werden könne. Richtwert: > 100 % = ideal
Zinsbelastungsanteil	- 0.2 %	0.2 %	Nettozinsen in % des Laufenden Ertrags. Der Zinsbelastungsanteil sagt aus, wie stark der Laufende Ertrag durch den Zinsendienst belastet wird. Je tiefer der Wert, desto grösser der Handlungsspielraum. Richtwert: 0 – 4 % = gut
Bruttoverschuldungsanteil	68.7 %		Bruttoschuld in % der Gesamtausgaben. Die Bruttoverschuldung informiert über das Mass der Verschuldung einer Gemeinde. Richtwert: < 50 % = sehr gut
Investitionsanteil	19.1 %	20.9 %	Bruttoinvestitionen in % der Gesamtausgaben. Der Investitionsanteil informiert über das Mass der Investitionsstätigkeit einer Gemeinde. Aussage: < 10 % = schwache Investitionstätigkeit
Kapitaldienstanteil	5.9 %	5.4 %	Kapitaldienst in % des Laufenden Ertrags. Der Kapitaldienst informiert darüber, wie stark der Laufende Ertrag durch Zinsendienst und Abschreibungen belastet wird. Richtwert: < 5 % = geringe Belastung
Nettoschuld in Franken pro Einwohner	- 732.73		Nettoschuld pro Einwohner wird als Gradmesser für die Verschuldung verwendet. Ein negativer Wert entspricht einem Nettovermögen pro Einwohner.
Selbstfinanzierungsanteil	14.4 %	10.7 %	Selbstfinanzierung in % des Laufenden Ertrags. Der Selbstfinanzierungsanteil gibt Auskunft über die finanzielle Leistungsfähigkeit unserer Gemeinde. Je höher der Wert, desto grösser der Spielraum für Schuldenabbau oder die Finanzierung von Investitionen und deren Folgekosten. Richtwert: 10 – 20 % = mittel
Bilanzüberschussquotient	42.6 %		Bilanzüberschuss in % des Fiskalertrags (inkl. Finanzausgleich). Nach Gemeindegrösse abgestufte Mindestausstattung des Eigenkapitals (Bilanzüberschuss) zur Abdeckung von Aufwandüberschüssen, zum Schutz vor einem Bilanzfehlbetrag sowie zur Verstärkung der Risikofreiheit. Richtwert: > 30 % Gemeinden von 2'000 bis 10'000 Einwohnern
Nettozinsbelastungsanteil	- 2.9 %	- 2.3 %	Finanzaufwand netto in % des Steuerertrags. Richtwert: 0 – 4 % = sehr tiefe Belastung
Massgebliches Eigenkapital pro Einwohner	1'671.55		Vergleichsgrösse


7.2 Allgemeiner Haushalt

Kennzahl	JR 2018 Wert	Ø 5 Jahre Wert *	Kommentar/Interpretation
Selbstfinanzierungsgrad	53.6 %	41.2 %	Selbstfinanzierung in % der Nettoinvestitionen. Der Selbstfinanzierungsgrad gibt Antwort auf die Frage, wie weit die Investitionen aus selbst erarbeiteten Mitteln bezahlt werden könne. Richtwert: > 100 % = ideal

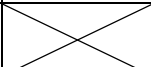
7.3 Spezialfinanzierung Feuerwehr

Kennzahl	JR 2018 Wert	Ø 5 Jahre Wert *	Kommentar/Interpretation
Selbstfinanzierungsgrad	50.5 %	110.8 %	Selbstfinanzierung in % der Nettoinvestitionen. Der Selbstfinanzierungsgrad gibt Antwort auf die Frage, wie weit die Investitionen aus selbst erarbeiteten Mitteln bezahlt werden könne. Richtwert: > 100 % = ideal Im 2016 und 2017 keine Investitionstätigkeit.
Kostendeckungsgrad	97.7 %	94.4 %	Aufwand in % des Ertrags. Der Kostendeckungsgrad gibt Antwort auf die Frage, wie weit der Aufwand aus selbst erarbeiteten Mitteln bezahlt werden kann. Richtwert: < 100 % = ideal

7.4 Spezialfinanzierung Wasserversorgung

Kennzahl	JR 2018 Wert	Ø 5 Jahre Wert *	Kommentar/Interpretation
Selbstfinanzierungsgrad	105.7 %	47.0 %	Selbstfinanzierung in % der Nettoinvestitionen. Der Selbstfinanzierungsgrad gibt Antwort auf die Frage, wie weit die Investitionen aus selbst erarbeiteten Mitteln bezahlt werden könne. Richtwert: > 100 % = ideal
Kostendeckungsgrad	134.1 %	111.3 %	Aufwand in % des Ertrags. Der Kostendeckungsgrad gibt Antwort auf die Frage, wie weit der Aufwand aus selbst erarbeiteten Mitteln bezahlt werden kann. Richtwert: < 100 % = ideal
Werterhaltungsquote	6.2 %		Bestand des Werterhalts in % des Wiederbeschaffungswertes.

7.5 Spezialfinanzierung Abwasserentsorgung

Kennzahl	JR 2018 Wert	Ø 5 Jahre Wert *	Kommentar/Interpretation
Selbstfinanzierungsgrad	100.0 %	664.9 %	Selbstfinanzierung in % der Nettoinvestitionen. Der Selbstfinanzierungsgrad gibt Antwort auf die Frage, wie weit die Investitionen aus selbst erarbeiteten Mitteln bezahlt werden könne. Richtwert: > 100 % = ideal
Kostendeckungsgrad	125.9 %	103.0 %	Aufwand in % des Ertrags. Der Kostendeckungsgrad gibt Antwort auf die Frage, wie weit der Aufwand aus selbst erarbeiteten Mitteln bezahlt werden kann. Richtwert: < 100 % = ideal
Werterhaltungsquote	21.2 %		Bestand des Werterhalts in % des Wiederbeschaffungswertes.

7.6 Spezialfinanzierung Abfall

Kennzahl	JR 2018 Wert	Ø 5 Jahre Wert *	Kommentar/Interpretation
Selbstfinanzierungsgrad	-	-	<p>Selbstfinanzierung in % der Nettoinvestitionen. Der Selbstfinanzierungsgrad gibt Antwort auf die Frage, wie weit die Investitionen aus selbst erarbeiteten Mitteln bezahlt werden könne.</p> <p>Richtwert: > 100 % = ideal</p> <p>Im 2016 und 2017 keine Investitionstätigkeit.</p>
Kostendeckungsgrad	109.9 %	105.8 %	<p>Aufwand in % des Ertrags. Der Kostendeckungsgrad gibt Antwort auf die Frage, wie weit der Aufwand aus selbst erarbeiteten Mitteln bezahlt werden kann.</p> <p>Richtwert: < 100 % = ideal</p>

* Aufgrund der HRM2-Umstellung per 1. Januar 2016 beinhalten die Durchschnittszahlen lediglich der Werte ab 2016.

8 ANTRAG DER EXEKUTIVE**GENEHMIGUNG:**

Gemäss Art. 71 GV (170.111) verabschiedet der Gemeinderat die Jahresrechnung 2018 der Einwohnergemeinde Thierachern:

ERFOLGSRECHNUNG	Aufwand Gesamthaushalt	CHF	10'331'167.57
	Ertrag Gesamthaushalt	CHF	10'571'383.30
	Ertragsüberschuss	CHF	240'215.73
davon			
	Aufwand Allgemeiner Haushalt	CHF	9'094'549.92
	Ertrag Allgemeiner Haushalt	CHF	9'094'549.92
	Aufwand-/Ertragsüberschuss	CHF	0.00
	Aufwand Feuerwehr	CHF	279'621.77
	Ertrag Feuerwehr	CHF	273'194.15
	Aufwandüberschuss	CHF	6'427.62
	Aufwand Wasserversorgung	CHF	399'567.35
	Ertrag Wasserversorgung	CHF	535'724.35
	Ertragsüberschuss	CHF	136'157.00
	Aufwand Abwasserentsorgung	CHF	345'656.60
	Ertrag Abwasserentsorgung	CHF	435'232.65
	Ertragsüberschuss	CHF	89'576.05
	Aufwand Abfall	CHF	211'771.93
	Ertrag Abfall	CHF	232'682.23
	Ertragsüberschuss	CHF	20'910.30
INVESTITIONSRECHNUNG	Ausgaben	CHF	2'118'867.50
	Einnahmen	CHF	139'530.20
	Nettoinvestitionen	CHF	1'979'337.30
NACHKREDITE gemäss Ziffer 1.1.5		CHF	803'597.09

ANTRAG:

Der Gemeindeversammlung wird beantragt, die Jahresrechnung 2018 zu genehmigen.

Thierachern, 25. März 2019

Einwohnergemeinde Thierachern

Der Gemeinderatspräsident:

Die Gemeindeschreiberin- Stv.:

sig. Sven Heunert

sig. Giulia Capizzi

Der Finanzverwalter:

sig. Michael Aeberhard

9 BESTÄTIGUNGSBERICHT

Wirtschaftsberatung
Wirtschaftsprüfung
Steuerberatung



Bringt Sie weiter

Bericht des Rechnungsprüfungsorgans zur Jahresrechnung 2018 an die Gemeindeversammlung der Einwohnergemeinde Thierachern, Thierachern

Als Rechnungsprüfungsorgan haben wir die Jahresrechnung der Einwohnergemeinde Thierachern, bestehend aus Berichterstattung, Bilanz, Erfolgsrechnung, Investitionsrechnung, Geldflussrechnung und Anhang für das am 31. Dezember 2018 abgeschlossene Rechnungsjahr geprüft.

Verantwortung des Gemeinderates

Der Gemeinderat ist für die Aufstellung der Jahresrechnung in Übereinstimmung mit den kantonalen und kommunalen gesetzlichen Vorschriften verantwortlich. Diese Verantwortung beinhaltet die Ausgestaltung, Implementierung und Aufrechterhaltung eines internen Kontrollsystems mit Bezug auf die Aufstellung der Jahresrechnung, die frei von wesentlichen falschen Angaben als Folge von Verstössen oder Irrtümern ist. Darüber hinaus ist der Gemeinderat für die Anwendung sachgemässer Rechnungslegungsmethoden sowie die Vornahme angemessener Schätzungen verantwortlich.

Verantwortung des Rechnungsprüfungsorgans

Unsere Verantwortung ist es, aufgrund unserer Prüfung ein Prüfungsurteil über die Jahresrechnung abzugeben. Wir haben unsere Prüfung in Übereinstimmung mit den gesetzlichen Vorschriften und der Arbeitshilfe für Rechnungsprüfungsorgane (AH RPO, Ausgabe 2016) vorgenommen. Die Prüfung haben wir so zu planen und durchzuführen, dass wir hinreichende Sicherheit gewinnen, ob die Jahresrechnung frei von wesentlichen falschen Angaben ist.

Eine Prüfung beinhaltet die Durchführung von Prüfungshandlungen zur Erlangung von Prüfungsnachweisen für die in der Jahresrechnung enthaltenen Wertansätze und sonstigen Angaben. Die Auswahl der Prüfungshandlungen liegt im pflichtgemässen Ermessen des Prüfers. Dies schliesst eine Beurteilung der Risiken wesentlicher falscher Angaben in der Jahresrechnung als Folge von Verstössen oder Irrtümern ein. Bei der Beurteilung dieser Risiken berücksichtigt der Prüfer das interne Kontrollsystem, soweit es für die Aufstellung der Jahresrechnung von Bedeutung ist, um die den Umständen entsprechenden Prüfungshandlungen festzulegen, nicht aber um ein Prüfungsurteil über die Wirksamkeit des internen Kontrollsystems abzugeben. Die Prüfung umfasst zudem die Beurteilung der Angemessenheit der angewandten Rechnungslegungsmethoden, der Plausibilität der vorgenommenen Schätzungen sowie eine Würdigung der Gesamtdarstellung der Jahresrechnung. Wir sind der Auffassung, dass die von uns erlangten Prüfungsnachweise eine ausreichende und angemessene Grundlage für unser Prüfungsurteil bilden.

Prüfungsurteil

Nach unserer Beurteilung entspricht die Jahresrechnung für das am 31. Dezember 2018 abgeschlossene Rechnungsjahr den kantonalen und kommunalen gesetzlichen Vorschriften.

Wirtschaftsberatung
Wirtschaftsprüfung
Steuerberatung



Berichterstattung aufgrund weiterer gesetzlicher Vorschriften

Wir bestätigen, dass wir die Anforderungen an die Befähigung gemäss Art. 123 GV und die besonderen Voraussetzungen gemäss Art. 124 GV erfüllen und keine mit unserer Unabhängigkeit nicht vereinbare Sachverhalte vorliegen.

Wir beantragen, die Jahresrechnung per 31. Dezember 2018 mit Aktiven und Passiven von CHF 17'947'291.61 und einem Ertragsüberschuss von CHF 240'215.73 zu genehmigen.

Gümligen, 23. April 2019

T+R AG



Thomas Fankhauser
dipl. Treuhandexperte
zugelassener Revisionsexperte



Beat Nydegger
dipl. Wirtschaftsprüfer
zugelassener Revisionsexperte

Leitender Revisor

10 GENEHMIGUNG DER JAHRESRECHNUNG

Das beschlussfassende Organ der Einwohnergemeinde Thierachern hat die Jahresrechnung 2018 am 17. Juni 2019 gemäss dem vorstehenden Antrag des Gemeinderates vom 25. März 2019 genehmigt.

Thierachern, 17. Juni 2019

Einwohnergemeinde Thierachern

Der Gemeindeversammlungsleiter:

Der Gemeinderatspräsident:

André Schneeberger

Sven Heunert

Die Gemeindeschreiberin:

Lelia Arn

11 ANHANG

11.1 Regelwerk

11.1.1 Angewendetes Regelwerk

Der Rechnungsabschluss der Gemeinde Thierachern ist in Übereinstimmung mit den geltenden kantonalen gesetzlichen Grundlagen erstellt worden.

- Gemeindegesetz (GG, BSG 170.11)
- Gemeindeverordnung (GV, BSG 170.111)
- Direktionsverordnung über den Finanzhaushalt der Gemeinden (FHDV, BSG 170.511)

Diese orientieren sich gemäss Art. 70 Absatz 1 GG am Harmonisierten Rechnungslegungsmodell für die Kantone und Gemeinden, HRM2, laut Handbuch der Konferenz der Kantonalen Finanzdirektoren. Die kantonalen Bestimmungen weichen in einzelnen Bereichen von den Empfehlungen des HRM2 ab. Das Amt für Gemeinden und Raumordnung stellt eine Auflistung dieser Ausnahmen zur Verfügung unter www.be.ch/gemeinden > Rubrik Gemeindefinanzen > HRM2 > Praxishilfen.

11.1.2 Bewertung Finanzvermögen

Vermögenswerte im Finanzvermögen werden bilanziert, wenn sie einen künftigen Nutzen erbringen und ihr Wert verlässlich ermittelt werden kann. Sie werden bei erstmaliger Bilanzierung zu Anschaffungs- bzw. Herstellungskosten bilanziert. Entstehen der Gemeinde keine Kosten, wird zum Verkehrswert zum Zeitpunkt des Zugangs bilanziert. Folgebewertungen erfolgen zum Verkehrswert am Bilanzstichtag, wobei eine systematische Neubewertung bei Liegenschaften mit Ausnahme von Baurechten alle fünf Jahre oder bei Änderung des amtlichen Werts, bei allen anderen Vermögenswerten jährlich erfolgt. Die Bilanzwerte sind bei eingetretenen dauerhaften Wertminderungen oder Verlusten sofort zu berichtigen.

Neubewertung Finanzvermögen

Das Finanzvermögen wurde gemäss Anhang 1 der GV neu bewertet. Die Neubewertungsreserve beläuft sich per 31. Dezember 2018 auf CHF 997'130.60.

Bilanzkonto	Bezeichnung	Alter Buchwert	Aufwertung	Neuer Buchwert	Bewertungsmethode (Anhang 1, GV)	Leztmalige Bewertung
10800.01	Unterer Schwand, Parz. Nr. 8	1'400.00	-406.00	994.00	amtlicher Wert x 1.4	01.01.2016
10800.02	Räbgässli, Parz. Nr. 125	10'322.00	-9'860.00	462.00	amtlicher Wert x 1.4	01.01.2016
10800.03	Mülimatt, Parz. Nr. 503	11'911.40	-11'071.40	840.00	amtlicher Wert x 1.4	01.01.2016
10800.04	Mülimatt, Parz. Nr. 504	54'600.00	-52'136.00	2'464.00	amtlicher Wert x 1.4	01.01.2016
10800.05	Mülimatt, Parz. Nr. 579	84'300.00	-80'968.00	3'332.00	amtlicher Wert x 1.4	01.01.2016
10840.01	Dorfstrasse 1, Parz. Nr. 192	1'982'000.00	589'800.00	2'571'800.00	amtlicher Wert x 1.4	01.01.2016

10840.02	Fritz-Indermühleweg 8 und 8a, Parz. 411	548'000.00	569'480.00	1'117'480.00	amtlicher Wert x 1.4	01.01.2016
10840.03	Schwandstrasse 2, Einstellhallenplätze und Bastelraum, Parz. 354	55'000.00	-7'708.00	47'292.00	amtlicher Wert x 1.4	01.01.2016
Total		2'747'533.40	997'130.60	3'744'664.00		

11.1.3 Bewertung Verwaltungsvermögen

Vermögenswerte im Verwaltungsvermögen werden bilanziert, wenn sie einen künftigen mehrjährigen öffentlichen Nutzen hervorbringen und ihr Wert verlässlich ermittelt werden kann.

Sie werden zu Anschaffungs- bzw. Herstellkosten nach der Nettomethode bilanziert und nach der definierten Nutzungsdauer linear abgeschrieben. Entstehen der Gemeinde keine Kosten, wird zum Verkehrswert zum Zeitpunkt des Zugangs bilanziert. Die Bilanzwerte sind bei eingetretenen dauerhaften Wertminderungen oder Verlusten sofort zu berichtigen. Die geltenden Anlagekategorien und Nutzungsdauern sind in Anhang 2 GV umschrieben.

11.1.4 Aktivierungsgrenzen

Allgemeiner Haushalt	30'000.00
Spezialfinanzierungen	30'000.00

11.1.5 Bestehendes Verwaltungsvermögen

Seit dem Übergang auf HRM2 im Jahr 2016 wird das bestehende Verwaltungsvermögen linear über 10 Jahre abgeschrieben. Davon ausgenommen sind die Positionen gemäss Ziffer 4.1.3 der Übergangsbestimmungen der GV.

11.2 Grundlagen der Jahresrechnung

Als Grundlagen für die Jahresrechnung 2018 dienen das Budget 2018 und die Jahresrechnung 2017, die wie folgt beschlossen wurden:

	Budget 2018	Jahresrechnung 2017
Gemeinderat	30.10.2017	26.03.2018
Bestätigungsbericht Rechnungsprüfungsorgan		24.04.2018
Gemeindeversammlung	04.12.2017	11.06.2018

11.3 Eigenkapitalnachweis

Eigenkapitalnachweis Einwohnergemeinde Thierachern

in Tausend CHF

Eigenkapital per 01.01.2018			Veränderungsnachweis			Eigenkapital per 31.12.2018					
		CHF	Erhöhung (+) durch		CHF	Reduktion (-) durch		CHF			
29	Eigenkapital	9'385			942			-65	29	Eigenkapital	10'262
290	Verpflichtungen (+) bzw. Vorschüsse (-) gegenüber Spezialfinanzierungen	1'216	Einlagen in SF EK		247	Entnahmen aus SF EK		-6	290	Verpflichtungen (+) bzw. Vorschüsse (-) gegenüber Spezialfinanzierungen	1'456
29000	SF Feuerwehr zweiseitig	262	9010.71		0	9011.71		-6	29000	SF Feuerwehr zweiseitig	255
29001	SF Wasserversorgung	240	9010.11		136	9011.11		0	29001	SF Wasserversorgung	376
29002	SF Abwasserentsorgung	420	9010.21		90	9011.21		0	29002	SF Abwasserentsorgung	510
29003	SF Abfall	294	9010.31		21	9011.31		0	29003	SF Abfall	315
293	Vorfinanzierungen	4'535	Einlagen in Vorfinanzierungen EK		300	Entnahmen aus Vorfinanzierungen des EK		-59	293	Vorfinanzierungen	4'776
29301	Wasserversorgung Werterhalt	654	3510.xx		136	4510.11		-33	29301	Wasserversorgung Werterhalt	757
29302	Abwasserentsorgung Werterhalt	3'881	3510.xx		164	4510.21		-26	29302	Abwasserentsorgung Werterhalt	4'019
294	Reserven	375	Einlagen		395	Entnahmen		0	294	Reserven	770
29400	Zusätzliche Abschreibungen	375	3894.01		395	4894.01		0	29400	Zusätzliche Abschreibungen	770
296	Neubewertungsreserve Finanzvermögen	997	Einlagen		0	Entnahmen		0	296	Neubewertungsreserve Finanzvermögen	997
29600	Neubewertungsreserve FV	997	3896.01		0	4896.01		0	29600	Neubewertungsreserve FV	997
29601	Schwankungsreserve	0	3896.01		0	4896.01		0	29601	Schwankungsreserve	0
298	Übriges Eigenkapital	0	3898	Einlagen übriges Eigenkapital	0	4898	Entnahmen übriges Eigenkapital	0	298	Übriges Eigenkapital	0
299	Bilanzüberschuss/-Fehlbetrag	2'263	2990	Jahresergebnis Überschuss (+) Defizit (-)	0				299	Bilanzüberschuss/-Fehlbetrag	2'263

11.4 Rückstellungsspiegel

205 Kurzfristige Rückstellungen

Konto	Bezeichnung	Buchwert 01.01.2018	Veränderung			Buchwert 31.12.2018	Kommentar
			Bildung	Verwendung	Auflösung		
	keine						

208 Langfristige Rückstellungen

Konto	Bezeichnung	Buchwert 01.01.2018	Veränderung			Buchwert 31.12.2018	Kommentar
			Bildung	Verwendung	Auflösung		
	keine						

Total kurzfristige Rückstellungen 0.00 0.00 0.00 0.00 0.00

Total langfristige Rückstellungen 0.00 0.00 0.00 0.00 0.00

Total Rückstellungen 0.00 0.00 0.00 0.00 0.00

11.5 Beteiligungsspiegel

Beteiligungen (im Sinne der öffentlichen Aufgabenerfüllung)											
Name, Sitz Rechtsform	Tätigkeitsgebiet	Nominalka- pital (100%)	Eigentums- anteil	Stimmanteil - E: Exekutive - L: Legislative	Wesentliche Beteiligte	Buchwert per 31.12.	Anschaffungs- wert	Wesentliche Beteiligungen der Organisation	Rechnungslegungs- norm; Aussage zur Jahresrechnung	Zahlungsströme Berichtsjahr	Spezifische Risiken
Gemeindeeigene Unternehmen (Anstalten) gem. Art. 64 Abs. 1 Bst. b GG											
Keine gemeindeeigenen Unternehmen											
Öffentlich-rechtliche Organisationen der interkommunalen Zusammenarbeit (Gemeindeverbände, Anstalten etc.)*											
ARA Thunersee, Uetendorf, Gemeindeverband	Abwasserreinigung			Vorstand: E: H.J. Kast Delegierter: L: A. Stucki drei Stimmen (Art. 25 des OGR)	Total 36 Gemeinden mit über 100'000 Einwohnern. Unter anderem Thun, Steffisburg, Spiez, etc.				HRM	Betriebsbeitrag (2018: 83'802.65) und Investitionsbeitrag (2018: 11'795.75)	Haftung der Verbandsgemeinden gegenüber Dritten im Verhältnis ihrer Beiträge der letzten drei Jahre. Die Gemeinden haften solidarisch.
Gemeindeverband Obergumigel, Uetendorf	Waldbewirtschaftung			Vorstand: E: F. Zimmermann Delegierter: L: B. Baumann Stimmkraft im Verhältnis der Einwohner	Total 7 Gemeinden mit über 12'500 Einwohner (Forst- Längenbühl, Gurzelen, Seftigen, Thierachern, Uebeschi, Uetendorf und Uttigen für Ortsteil Kienersrüti)				HRM1	Aufwandüberschuss (2017: 0.00)	Übernahme Aufwandüberschuss im Verhältnis der Einwohner gemäss DV Beschluss vom 06.11.2012.
Kulturförderung Region Thun, Gemeindeverband, Thun	Kulturförderung			Delegierte: L: M. Bühler eine Stimme (Art. 28 des OGR)	Einwohnergemeinden der Verwaltungs- kreises Thun				HRM	Betriebsbeitrag (2018: 14'011.00)	Zwangsmittglied- schaft. Für Verbandschulden haftet das Ver- bandsvermögen.
Thuner Amtsanzeiger, Thun, Gemeindeverband	Herausgabe Thuner Amtsanzeiger als amtliches Publikationsorgan			Delegierter: L: S. Heunert eine Stimme (Art. 11 des OGR)	Einwohnergemeinden der Verwaltungs- kreises Thun				HRM	Gewinnanteil (2018: Fr. 13'000.00)	Betriebsverlust wird von den Gemeinden nach Wohnbevöl- kerung getragen. Die Gemeinden haften solidarisch.
Wasserversorgung Gemeindeverband Blattenheid, Blumenstein	Wasserversorgung			Vorstand: E: H.P. Bigler Delegierter: L: F. Zahler Reber eine Stimme pro angefangenen 500 Einwohner	Total 16 Gemeinde plus 2 Vertragspartner mit über 22'500 Einwohner				HRM	Betriebsbeitrag (2018: 113'884.95) und Nacheinkauf von Fr. 300.00 pro zusätzlicher Einwohner alle 5 Jahre (2018: 0.00)	Die Gemeinden haften solidarisch.
Juristische Personen des Privatrechts*											
AG für Abfallverwertung AVAG, Thun	Kehrichtbeseitigung	3'400'000	0.29% 100 Aktien à 100.00	Delegierter: L: B. Baumann		10'000	10'000	SOGES	OR	Entsorgungsgebühren (2018: 55'542.70 für Hauskehricht)	Aktienkapital
Verein Entwicklungsraum Thun, Thun	Förderung der Region als soziale, wirtschaftliche und ökologische Gemeinschaft			Delegierter: L: S. Heunert eine Stimme pro angefangenen 2'000 Einwohner	Thun, Steffisburg, etc.				OR	Mitgliederbeitrag (2018: 8'515.50)	Haftung gem. Art. 27 der Statuten mit dem Vereinsvermögen
Verkehrsbetriebe STI AG, Thun	Transport von Personen, Gepäck und Gütern	1'600'000	0.43% 69 Aktien à 100.00	Delegierter: L: B. Stierli		1	6'900		OR	keine	Aktienkapital
Mitgliedschaften in einfachen Gesellschaften, Kollektiv- und Kommanditgesellschaften*											
Keine.											

Beteiligungen (im Sinne der öffentlichen Aufgabenerfüllung)											
Name, Sitz Rechtsform	Tätigkeitsgebiet	Nominalkapital (100%)	Eigentumsanteil	Stimmanteil - E: Exekutive - L: Legislative	Wesentliche Beteiligte	Buchwert per 31.12.	Anschaffungswert	Wesentliche Beteiligungen der Organisation	Rechnungslegungs- norm; Aussage zur Jahresrechnung	Zahlungsströme Berichtsjahr	Spezifische Risiken
Vertragliche Beziehungen zur Erfüllung von Gemeindeaufgaben*											
Besondere Massnahmen Sitzgemeindemodell mit Sitzgemeinde Thierachern	Massnahmen in den Bereichen integrative Förderung, Logopädie, Psychomotorik, DAZ, etc.				EG Amsoldingen, Blumenstein, Forst- Längenbühl, Pohlern, Stocken-Höfen, Uebeschi und Thierachern					Schulkostenbeiträge (im Verhältnis der Schülerzahlen)	
Friedhof Thierachern Sitzgemeindemodell mit Sitzgemeinde Thierachern	Friedhofwesen				EG Uebeschi und Thierachern					Gemeindebeitrag (im Verhältnis der Einwohner)	
Kindertagespflege Sitzgemeindemodell mit Sitzgemeinde Seftigen	Kindertagespflege- Angebot				EG Burgstein, Forst- Längenbühl, Gurzelen, Seftigen, Uetendorf, Wattenwil und Thierachern					Gemeindebeitrag (im Verhältnis der Einwohner und nach Betreuungsstunden)	
Regionale Offene Jugendarbeit	Führung der Regionalen Offenen Jugendarbeit				EG Amsoldingen, Stocken-Höfen, Uebeschi, Uetendorf, Uttigen und Thierachern					Gemeindebeitrag (im Verhältnis der Einwohner)	
Regionaler Sozialdienst Uetendorf Sitzgemeindemodell mit Sitzgemeinde Uetendorf	Führung eines Regionalen Sozialdienstes				EG Amsoldingen, Stocken-Höfen, Uetendorf, Uttigen, Zwieselberg und Thierachern					Betriebskostenbeitrag (50 % nach Einwohner; 50 % nach Fällen)	
RFO Thierachern-Regio Sitzgemeindemodell mit Sitzgemeinde Thierachern	Führungsorgan zur Be- wältigung von Katastrophen und Notlagen				EG Amsoldingen, Reutigen, Stocken- Höfen, Uebeschi, Zwieselberg und Thierachern					Gemeindebeiträge (je 1/6 der Nettokosten)	
Schule Thierachern Sitzgemeindemodell mit Sitzgemeinde Thierachern	Kindergarten und Unterstufe				EG Amsoldingen und Thierachern					Schulkostenbeiträge (im Verhältnis der Schülerzahlen)	
Schule Thierachern Sitzgemeindemodell mit Sitzgemeinde Thierachern	Sekundarstufe				EG Amsoldingen, Stocken-Höfen, Uebeschi und Thierachern					Schulkostenbeiträge (im Verhältnis der Schülerzahlen)	
Tierkörpersammelstelle Sitzgemeindemodell mit Sitzgemeinde Thun	Tierkörpersammelstelle				Total 20 Gemeinden. Unter anderem Thun und Steffisburg.					Betriebskostenbeitrag nach Gewicht	
ZSO Thuner-Westamt Sitzgemeindemodell mit Sitzgemeinde Uetendorf	Zivilschutz				15 Gemeinden. Unter anderem Uetenorf, Uttigen, Wattenwil, etc.					Gemeindebeitrag (2017: 27'946.95)	

11.6 Gewährleistungsspiegel

Name, Sitz, Rechtsform	Eigentümer wesentliche Miteigentümer	Angaben zu den gesicherten Leistungen Art, Betrag, Verfall, Zinsangaben usw.)	Zahlungsströme im Berichtsjahr	Spezifische zusätzliche Angaben
Privatrechtliche Unternehmen (nach OR/ZGB)				
PK Previs, Bern, Stiftung	Versicherte	Nachschusspflicht bei Unterdeckung, Sanierungsmassnahmen je nach Deckungsgrad	Prämien	Deckungsgrad per 31.12.2017: 102.5 %
Öffentlich-rechtliche Unternehmen (nach Gemeindegesetz)				
keine				
Öffentlich-rechtliche Verträge				
keine				
Weitere Verpflichtungen (Altlasten, Leasing usw.)				
Gemeindeanteil Lastenverteilung Sozialhilfeaufwendungen		Anteil 2017 ca. CHF 1'280'000.00		Periodengerechte Abgrenzung fehlt

11.7 Anlagespiegel

Einwohnergemeinde Thierachern

Anlagespiegel
Finanzvermögen

2018

			108 Finanzvermögen Sachanlagen				
			1080	1084	1086	1087	1089
			Grundstücke unüberbaut	Gebäude Finanzvermögen	Mobilien des Finanz- vermögens	Anlagen im Bau Finanzvermögen	Übrige Sachanlagen FV
Anschaffungskosten	Anlagewert	01.01. 2018	8'092.00	3'736'572.00			
	Zuwachs/ Zugänge	2018					
	Abgänge	2018					
	Umgliederungen	2018					
	Anlagewert	31.12. 2018	8'092.00	3'736'572.00	0.00	0.00	0.00
kumulierte Wertberichtigungen	Stand per	01.01. 2018					
	Wertminderungen	2018					
	Aufwertungen	2018					
	Umgliederungen	2018					
	Stand per	31.12. 2018	0.00	0.00	0.00	0.00	0.00
Buchwerte	Buchwert netto	31.12. 2018	8'092.00	3'736'572.00	0.00	0.00	0.00
	davon Anlagen in Leasing	31.12. 2018					
	Versicherungswerte	31.12. 2018					

Einwohnergemeinde Thierachern

Anlagespiegel
Sachanlagen Verwaltungsvermögen

			140 Sachanlagen Verwaltungsvermögen								
			1400	1401	1402	1403	1404	1405	1406	1407	1409
			Grundstücke unbebaut	Strassen/ Verkehrswege	Wasserbau	Tiefbauten übrige	Hochbauten	Waldungen/ Alpen	Mobilien	Anlagen im Bau	Übrige Sachanlagen* (ohne 14099)
Anschaffungskosten	Anlagewert	01.01. 2018	0.00	361'888.10	13'628.25	400'927.15	758'797.50	0.00	267'498.70	1'690'249.40	129'677.10
	Zuwachs/ Zugänge	2018		60'312.00		7'783.90			92'623.40	1'834'362.85	58'717.70
	Abgänge	2018		57'894.95	13'628.25						
	Umgliederungen	2018		3'096'574.70		213'710.10				-3'310'284.80	0.00
	Anlagewert	31.12. 2018	0.00	3'460'879.85	0.00	622'421.15	758'797.50	0.00	360'122.10	214'327.45	188'394.80
kumulierte ordentliche Abschreibungen	Stand per	01.01. 2018	0.00	-9'430.00	-13'628.25	-6'650.00	-57'650.00	0.00	-30'210.00	0.00	-12'970.00
	Planmässige Abschreibungen	2018		88'130.00		9'420.00	30'320.00		31'370.00		18'850.00
	Ausserplanmässige Abschreibungen	2018			-13'628.25						
	Wertkorrekturen	2018									
	Stand per	31.12. 2018	0.00	-97'560.00	0.00	-16'070.00	-87'970.00	0.00	-61'580.00	0.00	-31'820.00
Buchwerte	Buchwert netto	31.12. 2018	0.00	3'363'319.85	0.00	606'351.15	670'827.50	0.00	298'542.10	214'327.45	156'574.80
	davon Anlagen in Leasing	31.12. 2018									
	Versicherungswerte	31.12. 2018									

* darin nicht enthalten ist das bestehende VV bei Einführung von HRM2:

	Saldo per 01.01. 2018		Kumulierte Wertberichtigungen		Saldo per 31.12. 2018
Allgemeiner Haushalt	14099.0X	3'335'914.31	14099.99	1'000'770.00	2'335'144.31
Total		3'335'914.31		1'000'770.00	2'335'144.31

Einwohnergemeinde Thierachern

Anlagespiegel
Übriges Verwaltungsvermögen

			142 Immaterielle Anlagen VV			144 Darlehen VV	145 Beteiligungen VV	146 Investitionsbeiträge VV
			1420	1427	1421 & 1429	1441-1447	1452-1456	1460-1469
			Informatik	Immat. Anlagen in Realisierung	übrige immaterielle Anlagen	Darlehen	Beteiligungen	Investitionen
Anschaffungskosten	Anlagewert	01.01. 2018	426'184.00	3'669.50	357'090.15	200'000.00	10'203.00	127'612.25
	Zuwachs/ Zugänge	2018	98'793.35	12'373.50				11'795.75
	Abgänge	2018			139'530.20			
	Umgliederungen	2018	16'043.00	-16'043.00				
	Anlagewert	31.12. 2018	541'020.35	0.00	217'559.95	200'000.00	10'203.00	139'408.00
kumulierte ordentliche Abschreibungen	Stand per	01.01. 2018	-85'230.00	0.00	-37'120.00			-3'880.00
	Planmässige Abschreibungen	2018	108'200.00		20'180.00			3'520.00
	Ausserplanmässige Abschreibungen	2018						
	Wertkorrekturen	2018						
	Stand per	31.12. 2018	-193'430.00	0.00	-57'300.00	0.00	0.00	-7'400.00
Buchwerte	Buchwert netto	31.12. 2018	347'590.35	0.00	160'259.95	200'000.00	10'203.00	132'008.00
	davon Anlagen in Leasing	31.12. 2018						
	Versicherungswerte	31.12. 2018						

11.8 Kreditkontrolle

11.8.1 Verpflichtungskredite für Investitionen

Konto-Nr.	Kreditbeschluss			Objektbezeichnung	Kreditkontrolle							
	Organ	Datum	Kreditsumme (brutto)		in CHF							
					Kumulierte Ausgaben 01.01.2018	Investitionsausgaben	Kumulierte Ausgaben 31.12.2018	Kumulierte Einnahmen 01.01.2018	Investitions-einnahmen	Kumulierte Einnahmen 31.12.2018	Saldo	Abrechnungsdatum
0220.5200.01	GR	26.03.2018	100'000.00	Ersatz EDV-Anlage Verwaltung		98'793.35	98'793.35			0.00	1'206.65	
140.506.05	GV	08.12.2014	270'000.00	Ersatz Mehrzweckfahrzeug mit Kleinlöscheinrichtung	254'795.60		254'795.60	5'500.00		5'500.00	15'204.40	11.06.2018
140.509.01	GV	08.12.2014	230'000.00	Feuerwehr-Brandschutzausrüstung	229'405.86		229'405.86			0.00	594.14	11.06.2018
1500.5060.03	GR	26.03.2018	95'800.00	Ersatz Mannschaftstransport- und Verkehrsfahrzeug		92'623.40	92'623.40			0.00	3'176.60	
2120.5060.03	GR	03.07.2017	61'000.00	Reserve-Pulte und -Stühle	53'512.25		53'512.25			0.00	7'487.75	23.04.2018
2120.5060.04	GR	03.07.2017	23'000.00	Möblierung von mehreren Arbeitsbereichen	19'713.75		19'713.75			0.00	3'286.25	23.04.2018
2170.5040.09	GR	08.05.2017	24'000.00	Sanierung Wasserverteilung	29'530.80		29'530.80			0.00	-5'530.80	05.03.2018
2170.5040.10	GR	26.11.2018	50'000.00	Sanierung Abwasserleitungen aus GEP-Nachführung		7'367.25	7'367.25			0.00	42'632.75	
2170.5190.01	GR	07.05.2018	31'000.00	Notfallalarmierung		30'567.00	30'567.00			0.00	433.00	
2176.5190.01	GR	07.05.2018	29'000.00	Notfallalarmierung		28'150.70	28'150.70			0.00	849.30	
6150.5010.01			3'175'000.00	Mülilmatt Ortsumfahrung	2'118'404.15	1'357'241.75	3'475'645.90	600'000.00		600'000.00	-300'645.90	
6150.5010.01	UA	10.06.2018	510'000.00									
6150.5010.01	UA	13.12.2015	2'665'000.00									
6150.5010.02	GV	11.06.2018	340'000.00	Sanierung Bruggstrasse	1'361.90	12'331.50	13'693.40			0.00	326'306.60	
6150.5010.03	GV	13.06.2016	236'600.00	Sanierung Schwandstrasse (Schulweg - Knoten Niesen)	170'813.80	60'312.00	231'125.80			0.00	5'474.20	03.12.2018
6150.5010.04	GV	13.06.2016	90'700.00	Sanierung Schulweg	175'904.25	-57'894.95	118'009.30			0.00	-27'309.30	03.12.2018
6150.5010.05	GR	14.12.2015	72'000.00	Umrüstung Strassenbeleuchtung auf LED		15'170.05	15'170.05			0.00	56'829.95	
6150.5010.08	GR	03.07.2017	160'000.00	Sanierung Brücke Schwandstrasse	11'870.15	132'211.95	144'082.10			0.00	15'917.90	26.11.2018
6150.5010.09	GR	05.09.2016	16'000.00	Sanierung Bushaltestelle Mittlerer Schwand	3'937.70		3'937.70			0.00	12'062.30	
6150.5010.10	GR	12.12.2016	28'000.00	Neubau Erlebnisweg	2'119.55	19'366.35	21'485.90			0.00	6'514.10	
6150.5010.11	GR	08.05.2017	87'000.00	Sanierung Ameisenweg und Blümlisalpstrasse	532.15	54'828.65	55'360.80			0.00	31'639.20	
6150.5010.12	GR	13.03.2017	18'500.00	Sanierung Niesenstrasse	2'572.10		2'572.10			0.00	15'927.90	
6150.5010.13	GR	15.08.2016	9'000.00	Sanierung Kelle (Aschnitt Mitte)	5'295.10		5'295.10			0.00	3'704.90	
7101.5031.01	GR	08.02.2016	170'000.00	Ersatz Hydrantenleitung Mülilmatt - Schöneegg	52'729.80	53'306.70	106'036.50			0.00	63'963.50	
7101.5031.02	GR	03.11.2014	5'000.00	Ersatz Hydrantenleitung Bruggstrasse (inkl. 21-29)	1'986.00	2'152.45	4'138.45				861.55	
7101.5031.03	GV	13.06.2016	184'700.00	Ersatz Hydrantenleitung Schulweg	136'610.75		136'610.75			0.00	48'089.25	03.12.2018
7101.5031.04	GV	13.06.2016	188'000.00	Ringleitungsschluss Schwandstrasse	125'394.30		125'394.30			0.00	62'605.70	03.12.2018
7101.5031.05	GR	08.05.2017	195'000.00	Ersatz Hydrantenleitung Ameisenweg - Blümlisalpstr.	68'573.50	39'100.10	107'673.60			0.00	87'326.40	
7101.5031.10	GR	08.05.2017	125'000.00	Ersatz Hydrantenleitung Hagweg	72'485.80	7'783.90	80'269.70			0.00	44'730.30	
7101.5031.11	GR	13.03.2017	18'500.00	Ersatz Hydrantenleitung Niesenstrasse	638.30		638.30			0.00	17'861.70	
7101.5031.12	GV	11.06.2018	270'000.00	Ersatz Hydrantenleitung Schmitti - Sandbühlstrasse	1'451.00	120'303.50	121'754.50			0.00	148'245.50	
7101.5031.13	GR	03.07.2017	48'000.00	Ausbau Netzüberwachung Lorno, 2. Etappe	37'610.00		37'610.00			0.00	10'390.00	
7101.5031.14	GR	17.09.2018	22'000.00	Ersatz Hydrantenleitung Hubel und div. Anpassungen		6'352.25	6'352.25			0.00	15'647.75	
7101.5200.01	GR	30.10.2017	15'300.00	Software-Applikation Wasserzähler-Auslesung	3'669.50	12'373.50	16'043.00			0.00	-743.00	26.11.2018

Konto-Nr.	Kreditbeschluss			Objektbezeichnung	Kreditkontrolle							
	Organ	Datum	Kreditsumme (brutto)		in CHF							
					Kumulierte Ausgaben 01.01.2018	Investitions- ausgaben	Kumulierte Ausgaben 31.12.2018	Kumulierte Einnahmen 01.01.2018	Investitions- einnahmen	Kumulierte Einnahmen 31.12.2018	Saldo	Abrech- nungs- datum
7201.5032.04			114'000.00	Regionale GEP Massnahme (Uetendorf)	23'312.92	715.05	24'027.97			0.00	89'972.03	
7201.5032.04	GR	12.12.2016	60'000.00									
7201.5032.04	GR	30.03.2015	54'000.00									
7410.5020.03	GR	03.09.2018	8'000.00	Hochwasserschutzprojekt Glütschbach (innerh. Baugeb.)			0.00			0.00	8'000.00	
7710.5030.01	GR	17.09.2018	39'000.00	Neubau Gemeinschaftsgrab		29'085.35	29'085.35			0.00	9'914.65	

Vermerk: In den mehrwertsteuerpflichtigen Funktionen werden die Ausgaben in dieser Tabelle exklusive Mehrwertsteuer dargestellt. Da der Kredit inklusive Mehrwertsteuer beschlossen wurde, muss die Mehrwertsteuer beim Saldo noch berücksichtigt werden, das heisst abgezogen werden.

11.8.2 Nachkredite

In der Liste sind nur Kreditüberschreitungen von über CHF 2'500 enthalten

Konto	Bezeichnung	Voranschlag Aufwand	Rechnung Aufwand	Über- schreitung	Nachkredit				Begründung Mehraufwand
					Gebunden	Kompetenz GR	Kompetenz GV	Datum	
	Total	2'764'775.00	3'568'372.09	803'597.09	548'209.11	255'387.98	0.00		
0220	Allgemeine Dienste, übrige								
3010.90	Abgrenzung Ferien- und Überzeitguthaben, Bildung	0.00	32'715.23	32'715.23		32'715.23		25.03.2019	Rückstellung gemäss neuen Stundensaldos. Mit Verrechnung des Vorjahressaldos CHF -1'742.17.
3320.01	Planmässige Abschreibungen Informatik	16'000.00	19'760.00	3'760.00	3'760.00			25.03.2019	Höhere Abschreibungen aufgrund höheren Anschaffungskosten.
1500	Feuerwehr								
3000.01	Löhne, Tag- und Sitzungsgelder	27'750.00	33'098.00	5'348.00		5'348.00		25.03.2019	Zu tief budgetiert. Zusätzliche nicht vorgesehene Aufwände (z.B. Reglementsausschüsse, Fahrzeugbeschaffung).
3010.02	Löhne des Verwaltungs- und Betriebspers. (Einsatzsold)	6'000.00	8'925.00	2'925.00		2'925.00		25.03.2019	Zusätzliche Einsätze im Zusammenhang mit Verkehrsunfällen, Unwetter und Insekten (zusätzliche Erträge siehe Konto 1500.4240.01).
3151.03	Unterhalt Korpsmaterial	1'000.00	5'157.75	4'157.75		4'157.75		25.03.2019	
2120	Primarstufe								
3118.01	Immaterielle Anlagen (Software)	3'460.00	6'912.07	3'452.07		3'452.07		25.03.2019	Aufwand im Budget unter Dienstleistungen Dritter (EDV-Support) budgetiert.
3158.01	Unterhalt immaterielle Anlagen (Software)	2'000.00	9'292.35	7'292.35		7'292.35		25.03.2019	Aufwand im Budget unter Dienstleistungen Dritter (EDV-Support) budgetiert.
3320.01	Planmässige Abschreibungen Informatik	34'000.00	43'260.00	9'260.00	9'260.00			25.03.2019	Höhere Abschreibungen aufgrund der Kostenverteilung zwischen Unter- und Oberstufe (analog 2017).
3612.01	Entschädigungen an Gemeinden und Gemeindeverbände	17'180.00	21'153.30	3'973.30		3'973.30		25.03.2019	Zu tief budgetiert. Zusätzliche Infrastrukturkosten für Thierachern Schüler im Schulhaus Amsoldingen.
3910.01	Interne Verrechnung von Dienstl. (Schulges.dienst)	0.00	2'833.30	2'833.30		2'833.30		25.03.2019	Interne Verrechnung des Schulgesundheitsdienstes für die Verrechnung an Amsoldingen (2019 erstmals budgetiert).
2130	Sekundarstufe I								
3118.01	Immaterielle Anlagen (Software)	900.00	5'276.45	4'376.45		4'376.45		25.03.2019	Aufwand im Budget unter Dienstleistungen Dritter (EDV-Support) budgetiert.
3158.01	Unterhalt immaterielle Anlagen (Software)	1'790.00	9'773.90	7'983.90		7'983.90		25.03.2019	Aufwand im Budget unter Dienstleistungen Dritter (EDV-Support) budgetiert.
3171.01	Exkursionen, Schulreisen und Lager	28'620.00	33'807.30	5'187.30		5'187.30		25.03.2019	Mehrausgaben durch Musical (siehe jedoch auch zusätzliche Erträge auf Konto 2130.4260.01).
3611.01	LA-Beiträge an Kanton (Lehrerbesoldungen)	1'016'100.00	1'065'606.73	49'506.73	49'506.73			25.03.2019	Bei Budgetierung für 2019 festgestellt, dass Schulleiterprozent im Budget 2018 nicht enthalten waren.
3612.01	Entschädigungen an Gemeinden und Gemeindeverbände	6'600.00	11'537.25	4'937.25		4'937.25		25.03.2019	Vom Gemeinderat am 26.03.2018 neu bewilligter externer Schulbesuch ab Sommer 2018.

In der Liste sind nur Kreditüberschreitungen von über CHF 2'500 enthalten

Konto	Bezeichnung	Voranschlag Aufwand	Rechnung Aufwand	Über- schreitung	Nachkredit			Datum	Begründung Mehraufwand
					Gebunden	Kompetenz GR	Kompetenz GV		
3910.01	Interne Verrechnung von Dienstleistungen (Schulgesund.dienst)	0.00	3'735.95	3'735.95		3'735.95		25.03.2019	Interne Verrechnung des Schulgesundheitsdienstes für die Verrechnung an Amsoldingen, Stocken-Höfen und Uebeschi (2019 erstmals budgetiert).
2170	Schulliegenschaften Primarschulen und Kindergarten								
3010.90	Abgrenzung Ferien- und Überzeitguthaben, Bildung	0.00	3'537.07	3'537.07		3'537.07		25.03.2019	Rückstellung gemäss neuen Stundensaldos. Mit Verrechnung des Vorjahressaldos CHF -1'187.93.
3111.01	Maschinen, Geräte und Fahrzeuge	5'300.00	16'945.75	11'645.75		11'645.75		26.03.2018	GRB: Ersatz Beschallungsanlage Mehrzweckhalle.
3120.01	Ver- und Entsorgung Liegensch. VV (Strom, Bel.)	24'000.00	29'537.75	5'537.75		5'537.75		25.03.2019	Zu tief budgetiert. Anstieg der Stromkosten von CHF 24'248.90 aus dem Vorjahr (CHF 27'228.60 - 2016).
3144.01	Unterhalt Hochbauten (Gebäude)	47'900.00	62'523.82	14'623.82		14'623.82		17.09.2018	GRB: Sanierung Volksbibliothek.
2176	Schulliegenschaften Oberstufenschulzentrum								
3010.90	Abgrenzung Ferien- und Überzeitguthaben, Bildung	0.00	5'647.32	5'647.32		5'647.32		25.03.2019	Rückstellung gemäss neuen Stundensaldos. Mit Verrechnung des Vorjahressaldos CHF -2'668.68.
3910.01	Interne Verrechnung von Dienstleistungen	19'200.00	22'375.75	3'175.75		3'175.75		25.03.2019	Höhere interne Verrechnung aufgrund effektiv geleisteten Stunden des Werkhofpersonals.
2180	Tagesbetreuung								
3000.01	Löhne, Tag- und Sitzungsgelder an Behörden und Komm.	0.00	3'285.00	3'285.00		3'285.00		07.05.2018	GRB: Sitzungsgelder für Projektgruppe Tagesschule.
2197	Schulsozialarbeit								
3612.02	Entschädigung an Gemeinden (Oberstufe)	8'000.00	13'762.20	5'762.20		5'762.20		25.03.2019	Höhere Kosten, da gesamte Schulsozialarbeit der Oberstufe Thierachern verrechnet wird. Rückerstattungen der Anschlussgemeinde auf Konto 2197.4612.01 (CHF
2200	Sonderschulen								
3611.01	LA-Beiträge an Kanton (Lehrerbesoldungen)	461'600.00	491'511.39	29'911.39	29'911.39			25.03.2019	Zu tief budgetiert. Mehrerträge durch Weiterverrechnung auf Konto 2200.4612.02.
3210	Bibliotheken								
3010.01	Löhne des Verwaltungs- und Betriebspersonals	9'890.00	12'647.50	2'757.50		2'757.50		18.12.2017	GRB: Anpassung Stundenansatz auf Standard-Ansatz von CHF 30.00 pro Stunde.
3290	Kultur, übriges								
3000.01	Löhne, Tag- und Sitzungsgelder	1'000.00	5'485.00	4'485.00		4'485.00		25.03.2019	Kulturkommission zu tief budgetiert. Zusätzliche Sitzungsgelder für Dorfchronik.

In der Liste sind nur Kreditüberschreitungen von über CHF 2'500 enthalten

Konto	Bezeichnung	Voranschlag Aufwand	Rechnung Aufwand	Über-schreitung	Nachkredit				Begründung Mehraufwand
					Gebunden	Kompetenz GR	Kompetenz GV	Datum	
4330	Schulgesundheitsdienst								
3010.01	Löhne des Verwaltungs- und Betriebspersonals	0.00	3'110.00	3'110.00		3'110.00		25.03.2019	Betrag von CHF 1'500.00 für Läusefachfrauen unter Konto 4330.3136.01 budgetiert. Zu tief budgetiert.
5451	Kinderkrippen und Kinderhorte								
3636.01	Beiträge an private Organ. ohne Erwerbszweck	6'150.00	14'457.86	8'307.86		8'307.86		25.03.2019	Höhere Auslastung der subventionierten KITA-Plätzen durch Thierachern-Kinder.
6150	Gemeindestrassen								
3010.01	Löhne des Verwaltungs- und Betriebspersonals	134'935.00	143'084.45	8'149.45		8'149.45		04.06.2018	GRB: Neuanstellung und Einführung neuer Werkhofmitarbeiter
3010.90	Abgrenzung Ferien- und Überzeitguthaben, Bildung	0.00	6'145.81	6'145.81		6'145.81		25.03.2019	Rückstellung gemäss neuen Stundensaldos. Mit Verrechnung des Vorjahressaldos CHF -2'335.79.
3091.01	Personalwerbung	0.00	3'065.90	3'065.90		3'065.90		17.09.2018	GRB: Inserate für die Suche eines neuen Werkhofmitarbeiters.
3111.01	Maschinen, Geräte, Fahrzeuge	800.00	9'408.50	8'608.50		7'500.00		05.11.2018	GRB: Anschaffung DSD-Radargerät
						1'108.50		25.03.2019	Zu tief budgetiert.
3141.02	Unterhalt Strassenbeleuchtung	2'900.00	7'857.25	4'957.25		4'957.25		25.03.2019	Ersatz Strassenlampen durch LED-Leuchten da Reparatur der alten Leuchten nicht mehr möglich.
3690.01	Übriger Transferaufwand	0.00	13'653.70	13'653.70		13'653.70		25.03.2019	Korrekturbuchung gemäss Rücksprache mit Revisoren da Ertrag im 2017 fälschlicherweise eingebucht wurde.
7101	Wasserwerk (Gemeindebetrieb)								
3320.01	Planmässige Abschreibungen Informatik	0.00	3'210.00	3'210.00	3'210.00			25.03.2019	Abschreibung für Software-Applikation Wasserzähler-Auslesung unter 7101.3300.91 mit CHF 1'600.00
3510.51	Einlage in SF Werterhalt (Anschlussgebühren)	126'000.00	136'082.00	10'082.00	10'082.00			25.03.2019	Anschlussgebühren sind höher ausgefallen als budgetiert. Diese müssen in den Werterhalt eingelegt werden.
3612.01	Interne Verrechnungen von Dienstleistungen	59'700.00	72'239.00	12'539.00		12'539.00		25.03.2019	Höhere interne Verrechnung aufgrund effektiv geleisteten Stunden des Werkhofpersonals.
7201	Abwasserbeseitigung (Gemeindebetrieb)								
3132.01	Honorare Leitungskataster	5'500.00	10'163.55	4'663.55		4'663.55		05.03.2018	GRB: Überarbeitung Abwasserentsorgungsreglement
3132.02	Ingenieurhonorare Kleinprojekte / Anfragen	8'000.00	13'277.50	5'277.50		5'277.50		17.09.2018	GRB: Höherer Ingenieursupport
3510.51	Einlage in SF Werterhalt (Anschlussgebühren)	130'000.00	152'900.00	22'900.00	22'900.00			25.03.2019	Anschlussgebühren sind höher ausgefallen als budgetiert. Diese müssen in den Werterhalt eingelegt werden.
3612.01	Verrechnete Dienstleistungen	30'000.00	50'913.60	20'913.60		20'913.60		25.03.2019	Höhere interne Verrechnung aufgrund des aktuellen Mehraufwands der Bauverwaltung durch die Umsetzung der GEP-Massnahmen.

In der Liste sind nur Kreditüberschreitungen von über CHF 2'500 enthalten

Konto	Bezeichnung	Voranschlag Aufwand	Rechnung Aufwand	Über- schreitung	Nachkredit				Begründung Mehraufwand
					Gebunden	Kompetenz GR	Kompetenz GV	Datum	
7301	Abfall (Gemeindebetrieb)								
3612.01	Verrechnete Dienstleistungen	24'200.00	27'079.95	2'879.95		2'879.95		25.03.2019	Höhere interne Verrechnung aufgrund effektiv geleisteten Stunden des Werkhofpersonals.
9100	Allgemeine Gemeindesteuern								
3180.01	Wertberechtigungen auf Forderungen	0.00	5'100.00	5'100.00	5'100.00			25.03.2019	Zusätzliche Rückstellung aufgrund aktueller Einzelfallbetrachtung und der Höhe des Steuerausstands.
3181.01	Forderungsverluste allgemeine	30'000.00	36'649.95	6'649.95	6'649.95			25.03.2019	Mehr Abschreibungen auf Steuerforderungen.
9300	Finanz- und Lastenausgleich								
3621.61	Lastenausgleich neue Aufgabenteilung	446'500.00	456'367.00	9'867.00	9'867.00			25.03.2019	Zu tief budgetiert.
9610	Zinsen								
3499.01	Vergütungszinse Steuern	12'000.00	14'715.00	2'715.00	2'715.00			25.03.2019	Höhere Zinsbelastung gemäss NESKO-Buchhaltung.
9630	Liegenschaften des Finanzvermögens								
3439.01	Wasser, Abwasser, Kehricht, Energie	9'800.00	13'540.90	3'740.90		3'740.90		25.03.2019	Anstieg der Stromkosten der BKW.
9900	Nicht aufgeteilte Posten								
3894.01	Zus. Abschreibungen VV, nicht zuteilbar	0.00	395'247.04	395'247.04	395'247.04			25.03.2019	Gesetzlich vorgeschriebene zusätzliche Abschreibungen.

11.9 Weitere Massgebende Angaben

11.9.1 Werterhaltungskosten und Einlage in die SF Werterhalt Wasserversorgungsanlagen

Wiederbeschaffungswert, Werterhaltungskosten und Einlage in die Spezialfinanzierung Werterhalt für Wasserversorgungsanlagen ¹

Rechnungsjahr: 2018

Wasserversorgung: Thierachern

Kontaktperson: Michael Aeberhard

Telefon: 033 346 00 41

Datengrundlagen	<input type="checkbox"/>	Geschätzt	①	②	③	④	⑤	⑥
	<input checked="" type="checkbox"/>	GWP	Wiederbeschaffungswert brutto in Fr.	Beiträge Dritter ² in Fr.	Wiederbeschaffungswert netto in Fr. (① - ②)	Nutzungsdauer in Jahren	Erneuerungsrate in % (100/④)	Walterhaltungskosten in Fr./Jahr (③*⑤)
	<input checked="" type="checkbox"/>	Anlagenbuchhaltung						
Anlageteile								
1. Wasserfassungen			-		-	50	2.00%	-
2. Aufbereitungsanlagen			-		-	33	3.00%	-
3. Pumpwerke, Druckreduzier- und Messschächte			128'925		128'925	50	2.00%	2'579
4. Leitungen und Hydranten			12'082'155		12'082'155	80	1.25%	151'027
5. Reservoirs			-		-	66	1.50%	-
6. Mess-, Steuerungs-, Fernwirkanlagen			53'653		53'653	20	5.00%	2'683
7. Einkaufssummen an andere Wasserversorgungen ³			-		-	33	3.00%	-
Total 1 - 7			12'264'733	-	12'264'733			156'288

⑦ Bestand Verwaltungsvermögen in Franken oder		in Prozent von ③: (100*⑦/③)
⑧ Bestand Spezialfinanzierung Werterhalt in Franken	653'648	in Prozent von ③: (100*⑧/③) 5%

Bemerkungen:

⑨ Gewählter Einlagesatz in Prozent ⁵	60%
⑩ Einlage in SF Werterhalt in Franken (⑥ x ⑨)	93'773
Einmalige Anschlussgebühren, an Einlage angerechnet ⁶	136'082
Einlage Spezialfinanzierung abzügl. Anschlussgebühren	-
① Anzahl Einwohner im Versorgungsgebiet	2'412
② Einlage pro Einwohner in Franken (⑩ / ①)	39

Datum: Thierachern, 28.01.2019

Unterschrift:

¹ Dieses Blatt ist Bestandteil der Jahresrechnung

² Zu erwartende Beiträge aus dem kantonalen Trinkwasserfonds und von der Gebäudeversicherung abziehen (beim WEA erfragen).

³ Einkaufssummen an andere Wasserversorgungen, einmalige Konzessionsabgaben oder dergleichen - die Abschreibungssätze sind anhand der Laufzeiten festzulegen. Bestehen Kategorien mit unterschiedlichen Abschreibungssätzen, so ist die Rubrik 7 manuell mit zusätzlichen Zeilen zu ergänzen. Einkaufssummen an andere Wasserversorgungen sind verbindlich mit einem Abschreibungssatz von 3 % einzutragen.

⁴ Ermittlung des Einlageprozentsatzes gemäss Kapitel 6.1. der WEA-Broschüre "Finanzierung der Wasserversorgung" (2004).

⁵ Die Einlage in die Spezialfinanzierung muss mindestens 60% betragen, solange Verwaltungsvermögen besteht oder der Bestand der SF Werterhalt nicht mehr 25% des Wiederbeschaffungswertes beträgt.

⁶ Die einmaligen Anschlussgebühren dürfen an die jährliche Einlage in die Spezialfinanzierung Werterhalt angerechnet werden.

11.9.2 Werterhaltungskosten und Einlage in die SF Werterhalt Abwasseranlagen

Wiederbeschaffungswert, Werterhaltungskosten und Einlage in die Spezialfinanzierung Werterhalt für die kommunalen Abwasseranlagen und gegebenenfalls den Gemeindeanteil an den regionalen Anlagen¹

Rechnungsjahr: 2018

Gemeinde: Thierachern

Kontaktperson: Michael Aeberhard

Telefon: 033 346 00 41

E-Mail: michael.aeberhard@thierachern.ch

Aktualisierungsjahr:

Datengrundlagen AWA
 Gemeinde Anlagenbuchhaltung

Datengrundlagen AWA
 Verband Anlagenbuchhaltung

	①	②	③	④	⑤	⑥
	Wiederbeschaffungswert in Fr.	Nutzungsdauer in Jahren	Erneuerungsrate in % (100/②)	Walterhaltungskosten in Fr./a (①*③)	Einlegesatz ² %	Einlage in die Spezialfinanzierung in Fr./a (④*⑤)
1. Gemeindeanlagen						
1.1 Kanalisationen	16'090'829	80	1.25%	201'135	60%	120'681
1.2 Spezialbauwerke	712'000	50	2.00%	14'240	60%	8'544
1.3 Abwasserreinigungsanlagen	-	33	3.00%	-		-
Total 1 (1.1 - 1.3) bzw. mittlerer Einlegesatz (Spalte ⑤)	16'802'829			215'375	60%	129'225

2. Gemeindeanteil an regionalen Anlagen³

2.1 Kanalisationen	285'722	80	1.25%	3'572	60%	2'143
2.2 Spezialbauwerke	109'208	50	2.00%	2'184	60%	1'310
2.3 Abwasserreinigungsanlagen	1'729'370	33	3.00%	51'881	60%	31'129
Total 2 (2.1 - 2.3) bzw. mittlerer Einlegesatz (Spalte ⑤)	2'124'300			57'637	60%	34'582

Total 1 + 2 bzw. mittlerer Einlegesatz (Spalte ⑤)	18'927'129			273'012	60%	163'807
Einmalige Anschlussgebühren, an Einlage angerechnet ⁴						152'900
Einlage Spezialfinanzierung abzüglich Anschlussgebühren						10'907

⑦ Stand Verwaltungsvermögen		in Prozent von ①: (100*⑦)/①			Höchstens Fr. 200 / EW ⁵	
⑧ oder Stand Spezialfinanzierung Werterhalt	3'880'880	in Prozent von ①: (100*⑧)/①		20.5%	EW ⁶	2'412
					Fr./EW	68

Bemerkungen:

Datum: 28.01.2019

Unterschrift: _____

¹ Dieses Blatt ist Bestandteil der Jahresrechnung. Eine Kopie senden Sie bitte an das AWA.

² Die Einlage in die Spezialfinanzierung muss mindestens 60% betragen, solange der Bestand der SF Werterhalt nicht mehr als 25% des Wiederbeschaffungswertes beträgt.

³ Daten des Teils 2 nur dann angeben, wenn der Verband die Einlage in die Spezialfinanzierung nicht selber vornimmt. (Anteil gemäss Kostenverteiler Verband).

⁴ Die einmaligen Anschlussgebühren dürfen an die jährliche Einlage in die Spezialfinanzierung Werterhalt angerechnet werden.

⁵ Gemäss Artikel 32, Absatz 4 KGV ist die Einlage in die Spezialfinanzierung auf jährlich Fr. 200 (Gemeinde und Region) pro Einwohnerwert beschränkt.

⁶ Einwohnerwert (EW): Gemäss Artikel 36g KGV.

		Bestand 1.1	Zuwachs	Abgang	Bestand 31.12.
	Aktiven	15'379'086.44	45'161'744.52	42'593'539.35	17'947'291.61
10	Finanzvermögen	8'219'695.28	39'702'920.97	38'470'473.10	9'452'143.15
100	Flüssige Mittel und kurzfristige Geldanlagen	1'619'952.98	19'136'259.97	17'902'160.05	2'854'052.90
1000	Kasse	3'436.70	91'297.25	91'197.65	3'536.30
10000	Kasse	3'436.70	91'297.25	91'197.65	3'536.30
10000.01	Kasse	2'576.15	87'509.90	88'227.60	1'858.45
10000.02	Kasse Volksbibliothek	860.55	3'787.35	2'970.05	1'677.85
1001	Post	281'111.52	5'010'961.13	4'774'640.59	517'432.06
10010	Post Geschäftskonten	281'111.52	5'010'961.13	4'774'640.59	517'432.06
10010.01	PC-Konto 30-10181-9	279'333.56	4'997'961.13	4'763'910.79	513'383.90
10010.02	PC-Konto 31-314130-0 Postdienstleistungen	1'777.96	13'000.00	10'729.80	4'048.16
1002	Bank	1'335'404.76	14'034'001.59	13'036'321.81	2'333'084.54
10020	Bankkontokorrente	1'335'404.76	14'034'001.59	13'036'321.81	2'333'084.54
10020.01	Raiffeisenbank Kto.Nr. 42040.98	1'244'335.66	13'056'567.84	12'958'869.26	1'342'034.24
10020.03	Berner Kantonalbank Kto.Nr. 41 8.217.138.87	77'412.80		77'412.80	
10020.04	Berner Kantonalbank Kto.Nr. 20 261.658.7.62	13'656.30	977'433.75	39.75	991'050.30
101	Forderungen	2'806'172.40	20'479'392.20	20'520'832.75	2'764'731.85
1010	Forderungen aus Lieferungen und Leistungen an Dritte	629'135.50	2'115'824.70	2'228'989.25	515'970.95
10100	Forderungen aus Lieferungen und Leistungen	629'135.50	2'115'824.70	2'228'989.25	515'970.95
10100.01	Debitoren, diverse	512'658.70	461'729.85	526'700.70	447'687.85

Einwohnergemeinde Thierachern HRM2

Bilanz 2018

		Bestand 1.1	Zuwachs	Abgang	Bestand 31.12.
10100.05	Debitoren Grundeigentümerbeiträge	13'653.70		13'653.70	
10100.06	Debitoren Sammelkonto Gebührenfakturierung	108'579.80	1'654'094.85	1'691'991.55	70'683.10
10100.99	WB auf Forderungen aus Lieferungen und Leistungen	-5'756.70		-3'356.70	-2'400.00
1011	Kontokorrente mit Dritten	55'957.60	186'771.05	147'625.80	95'102.85
10110	Kontokorrente mit Dritten	55'957.60	186'771.05	147'625.80	95'102.85
10110.01	Kontokorrent Avag	8'531.40	85'647.00	85'061.75	9'116.65
10110.02	Kontokorrent Ara Investitionen	47'105.15	40'304.85	11'795.75	75'614.25
10110.03	Kontokorrent Frankiersystem (IFS)	321.05	7'400.00	6'664.65	1'056.40
10110.04	Kontokorrent Talus		53'419.20	44'103.65	9'315.55
1012	Steuerforderungen	1'266'082.85	16'833'240.60	16'808'546.90	1'290'776.55
10120	Forderungen allgemeine Gemeindesteuern	1'266'082.85	16'833'240.60	16'808'546.90	1'290'776.55
10120.01	Steuerguthaben NESKO	1'355'549.05	9'028'116.65	8'998'052.00	1'385'613.70
10120.10	Girokonto Kanton	1'133.80	7'805'123.95	7'805'394.90	862.85
10120.99	Wertberichtigung auf Steuerguthaben	-90'600.00		5'100.00	-95'700.00
1013	Anzahlungen an Dritte	20'000.00	40'000.00	17'056.40	42'943.60
10130	Anzahlungen an Dritte	20'000.00	40'000.00	17'056.40	42'943.60
10130.01	Subventionierte KITA-Plätze(KITA Glütschbach)	20'000.00	40'000.00	17'056.40	42'943.60
1014	Transferforderungen	834'000.00	1'213'015.80	1'228'015.80	819'000.00
10140	Transferforderungen	834'000.00	1'213'015.80	1'228'015.80	819'000.00
10140.01	Debitor Lastenausgleich Fürsorge	834'000.00	1'213'015.80	1'228'015.80	819'000.00
1015	Interne Kontokorrente		25'790.00	25'790.00	
10153	Abrechnungskonten Löhne		25'790.00	25'790.00	
10153.01	Abrechnungskonto Familienausgleichskasse		25'790.00	25'790.00	

		Bestand 1.1	Zuwachs	Abgang	Bestand 31.12.
1019	Übrige Forderungen	996.45	64'750.05	64'808.60	937.90
10190	Übrige Forderungen	275.10	13'524.60	13'675.10	124.60
10190.01	Verrechnungssteuer-Guthaben	275.10	124.60	275.10	124.60
10190.02	Buchprojekt Thierachern Historic		13'400.00	13'400.00	
10192	MWST Vorsteuerguthaben	721.35	51'225.45	51'133.50	813.30
10192.11	MWST Wasser Vorsteuer ER	297.10	7'607.65	7'091.45	813.30
10192.12	MWST Wasser Vorsteuer IR		18'850.45	18'850.45	
10192.21	MWST Abwasser Vorsteuer ER		8'212.25	8'212.25	
10192.22	MWST Abwasser Vorsteuer IR		3'147.65	3'147.65	
10192.31	MWST Kehrlicht Vorsteuer ER	424.25	13'407.45	13'831.70	
104	Aktive Rechnungsabgrenzungen	47'064.50	87'268.80	47'064.50	87'268.80
1040	Personalaufwand		75.00		75.00
10400	Personalaufwand		75.00		75.00
10400.01	Personalaufwand		75.00		75.00
1041	Sach- und übriger Betriebsaufwand	5'506.70	16'703.70	5'506.70	16'703.70
10410	Sach- und übriger Betriebsaufwand	5'506.70	16'703.70	5'506.70	16'703.70
10410.01	Sach- und übriger Betriebsaufwand	5'506.70	16'703.70	5'506.70	16'703.70
1043	Transfers der Erfolgsrechnung	41'557.80	70'310.10	41'557.80	70'310.10
10430	Transfers der Erfolgsrechnung	41'557.80	70'310.10	41'557.80	70'310.10
10430.01	Transfers der Erfolgsrechnung	41'557.80	70'310.10	41'557.80	70'310.10
1044	Finanzaufwand / Finanzertrag		180.00		180.00
10440	Finanzaufwand / Finanzertrag		180.00		180.00
10440.01	Finanzaufwand / Finanzertrag		180.00		180.00

		Bestand 1.1	Zuwachs	Abgang	Bestand 31.12.
106	Vorräte	1'841.40		415.80	1'425.60
1060	Vorräte	1'841.40		415.80	1'425.60
10600	Vorräte	1'841.40		415.80	1'425.60
10600.02	Drucksachen	1'841.40		415.80	1'425.60
108	Sachanlagen FV	3'744'664.00			3'744'664.00
1080	Grundstücke FV	8'092.00			8'092.00
10800	Grundstücke FV	8'092.00			8'092.00
10800.01	Unterer Schwand, Parzelle Nr. 008	994.00			994.00
10800.02	Räbgässli, Parzelle Nr. 125	462.00			462.00
10800.03	Mülimatt, Parzelle Nr. 503	840.00			840.00
10800.04	Mülimatt, Parzelle Nr. 504	2'464.00			2'464.00
10800.05	Mülimatt, Parzelle Nr. 579	3'332.00			3'332.00
1084	Gebäude FV	3'736'572.00			3'736'572.00
10840	Gebäude FV	3'736'572.00			3'736'572.00
10840.01	Dorfstrasse, Parzelle Nr. 192	2'571'800.00			2'571'800.00
10840.02	Fritz-Indermühleweg, Parzelle Nr. 411	1'117'480.00			1'117'480.00
10840.03	Schwandstrasse, Parzelle Nr. 354	47'292.00			47'292.00
14	Verwaltungsvermögen	7'159'391.16	5'458'823.55	4'123'066.25	8'495'148.46
140	Sachanlagen VV	6'160'862.26	5'319'817.95	3'835'593.05	7'645'087.16
1401	Strassen / Verkehrswege	352'458.10	3'098'991.75	88'130.00	3'363'319.85
14010	Allgemeiner Haushalt	352'458.10	3'098'991.75	88'130.00	3'363'319.85
14010.01	Strassen / Verkehrswege allgemeiner Haushalt	361'888.10	3'098'991.75		3'460'879.85
14010.99	WB Strassen / Verkehrswege allgemeiner Haushalt	-9'430.00		88'130.00	-97'560.00

		Bestand 1.1	Zuwachs	Abgang	Bestand 31.12.
1402	Wasserbau		13'628.25	13'628.25	
14020	Allgemeiner Haushalt		13'628.25	13'628.25	
14020.01	Wasserbau	13'628.25		13'628.25	
14020.99	WB Wasserbau	-13'628.25	13'628.25		
1403	Übrige Tiefbauten	394'277.15	221'494.00	9'420.00	606'351.15
14031	Wasserversorgung	394'277.15	221'494.00	9'420.00	606'351.15
14031.01	Wasserversorgungsanlagen	400'927.15	221'494.00		622'421.15
14031.99	WB Tiefbauten Wasserwerk	-6'650.00		9'420.00	-16'070.00
1404	Hochbauten	701'147.50		30'320.00	670'827.50
14040	Allgemeiner Haushalt	701'147.50		30'320.00	670'827.50
14040.21	Schulanlagen	758'797.50			758'797.50
14040.99	WB Hochbauten	-57'650.00		30'320.00	-87'970.00
1406	Mobilien VV	237'288.70	92'623.40	31'370.00	298'542.10
14060	Allgemeiner Haushalt	223'108.25		24'970.00	198'138.25
14060.01	Mobilien VV allgemeiner Haushalt	13'749.55			13'749.55
14060.21	Schulmobiliar	81'350.50			81'350.50
14060.31	Werkhofmobiliar	154'678.20			154'678.20
14060.99	WB Mobilien VV	-26'670.00		24'970.00	-51'640.00
14065	Feuerwehr	14'180.45	92'623.40	6'400.00	100'403.85
14065.01	Feuerwehrmobiliar	17'720.45	92'623.40		110'343.85
14065.99	WB Mobilien Feuerwehr	-3'540.00		6'400.00	-9'940.00
1407	Anlagen im Bau	1'690'249.40	1'834'362.85	3'310'284.80	214'327.45
14070	Allgemeiner Haushalt	1'544'534.00	1'612'432.80	3'096'574.70	60'392.10
14070.01	Mülimatt Ortsumfahrung	1'518'404.15	1'357'241.75	2'875'645.90	

		Bestand 1.1	Zuwachs	Abgang	Bestand 31.12.
14070.02	Sanierung Brüggstrasse	-196.90	12'331.50		12'134.60
14070.07	Sanierung Brücke Schwandstrasse	11'870.15	132'211.95	144'082.10	
14070.08	Sanierung Bushaltestelle Mittlerer Schwand	3'937.70			3'937.70
14070.09	Sanierung Kelle (Abschnitt Mitte)	5'295.10			5'295.10
14070.10	Neubau Erlebnisweg	2'119.55	19'366.35	21'485.90	
14070.11	Sanierung Ameisenweg und Blümlisalpstrasse	532.15	54'828.65	55'360.80	
14070.12	Sanierung Niesenstrasse	2'572.10			2'572.10
14070.13	Sanierung Abwasserleitung Schulanlage Kandermatte		7'367.25		7'367.25
14070.14	Neubau Gemeinschaftsgrab		29'085.35		29'085.35
14071	Wasserversorgung	124'793.60	221'215.00	213'710.10	132'298.50
14071.05	Ersatz Hydrantenleitung Ameisenweg - Blümlisalpstr.	68'573.50	39'100.10	107'673.60	
14071.06	Ersatz Hydrantenleitung Brüggstrasse (inkl. 21 - 29)	1'401.00	2'152.45		3'553.45
14071.07	Ersatz Hydrantenleitung Mülimatt - Schönegg	52'729.80	53'306.70	106'036.50	
14071.08	Ersatz Hydrantenleitung Niesenstrasse	638.30			638.30
14071.09	Ersatz Hydrantenleitung Schmitti - Sandbühlstrasse	1'451.00	120'303.50		121'754.50
14071.10	Ersatz Hydrantenleitung Hubel und div. Anpassungen		6'352.25		6'352.25
14072	Abwasserentsorgung	20'921.80	715.05		21'636.85
14072.01	Neubau Entlastungleitung Thierachern - Uetendorf	20'921.80	715.05		21'636.85
1409	Übrige Sachanlagen	2'785'441.41	58'717.70	352'440.00	2'491'719.11
14090	Allgemeiner Haushalt	116'707.10	58'717.70	18'850.00	156'574.80
14090.21	Übrige Sachanlagen Schulen	129'677.10	58'717.70		188'394.80
14090.99	WB Übrige Sachanlagen	-12'970.00		18'850.00	-31'820.00
14099	Sammelkonto bestehendes VV beim Übergang auf HRM2	2'668'734.31		333'590.00	2'335'144.31
14099.01	Bestehendes VV, allgemeiner Haushalt	132'841.00			132'841.00
14099.02	Bestehendes VV, Feuerwehr	467'696.21			467'696.21
14099.03	Bestehendes VV, SA Oberstufe inkl. Mobilier	1'320'513.25			1'320'513.25
14099.04	Bestehendes VV, Friedhof	41'017.55			41'017.55
14099.05	Bestehendes VV, SA Kandermatte inkl. Mobilier	1'373'846.30			1'373'846.30
14099.99	WB bestehendes Verwaltungsvermögen	-667'180.00		333'590.00	-1'000'770.00

		Bestand 1.1	Zuwachs	Abgang	Bestand 31.12.
142	Immaterielle Anlagen	664'593.65	127'209.85	283'953.20	507'850.30
1420	Informatik	340'954.00	114'836.35	108'200.00	347'590.35
14200	Allgemeiner Haushalt	340'954.00	98'793.35	104'990.00	334'757.35
14200.01	Informatik Gemeindeverwaltung		98'793.35		98'793.35
14200.21	Informatik Schulen	426'184.00			426'184.00
14200.99	WB Informatik	-85'230.00		104'990.00	-190'220.00
14201	Wasserversorgung		16'043.00	3'210.00	12'833.00
14201.01	Informatik Wasserversorgung		16'043.00		16'043.00
14201.99	WB Informatik			3'210.00	-3'210.00
1427	Immat. Anlagen in Realisierung	3'669.50	12'373.50	16'043.00	
14271	Wasserversorgung	3'669.50	12'373.50	16'043.00	
14271.01	Software-Applikation WasserAuslesung	3'669.50	12'373.50	16'043.00	
1429	Immaterielle Anlagen	319'970.15		159'710.20	160'259.95
14291	Wasserversorgung	11'290.35		2'645.05	8'645.30
14291.01	GWP-Nachführung	14'110.35		1'415.05	12'695.30
14291.99	WB Immaterielle Anlagen	-2'820.00		1'230.00	-4'050.00
14292	Abwasserentsorgung	308'679.80		157'065.15	151'614.65
14292.01	GEP-Nachführung	342'979.80		138'115.15	204'864.65
14292.99	WB Immaterielle Anlagen	-34'300.00		18'950.00	-53'250.00
144	Darlehen	200'000.00			200'000.00
1444	Darlehen an öffentliche Unternehmungen	200'000.00			200'000.00
14440	Darlehen an öffentliche Unternehmungen	200'000.00			200'000.00
14440.01	Darlehen Holzgemeinde Obergurnigel	200'000.00			200'000.00

		Bestand 1.1	Zuwachs	Abgang	Bestand 31.12.
145	Beteiligungen und Grundkapita I	10'203.00			10'203.00
1454	Beteiligungen an öffentliche Unternehmungen	10'003.00			10'003.00
14540	Beteiligungen an öffentliche Unternehmungen	10'003.00			10'003.00
14540.02	Anteilschein Verkehrsbetriebe STI AG	1.00			1.00
14540.03	Aktien AG für Abfallverwertung AVAG	10'000.00			10'000.00
14540.04	Aktien Stockhornbahn AG	1.00			1.00
14540.05	Aktien Skilift AG Innereriz	1.00			1.00
1455	Beteiligungen an privaten Unternehmungen	200.00			200.00
14550	Beteiligungen an privaten Unternehmungen	200.00			200.00
14550.01	Anteilschein Raiffeisenbank Gürbe	200.00			200.00
146	Investitionsbeiträge	123'732.25	11'795.75	3'520.00	132'008.00
1462	Investitionsbeiträge an Gde. und Zweckverbände	123'732.25	11'795.75	3'520.00	132'008.00
14621	Wasserversorgung	45'795.00		720.00	45'075.00
14621.01	Einkaufsbeiträge, Wasservers. Blattenheid	47'235.00			47'235.00
14621.99	WB Einkaufsbeiträge Wasservers. Blattenheid	-1'440.00		720.00	-2'160.00
14622	Abwasserentsorgung	77'937.25	11'795.75	2'800.00	86'933.00
14622.01	Investitionsbeiträge ARA Region Thun	80'377.25	11'795.75		92'173.00
14622.99	WB Investitionsbeiträge ARA Region Thun	-2'440.00		2'800.00	-5'240.00

		Bestand 1.1	Zuwachs	Abgang	Bestand 31.12.
	Passiven	15'379'086.44	22'413'223.76	19'845'018.59	17'947'291.61
20	Fremdkapital	5'993'996.33	21'471'444.37	19'779'911.97	7'685'528.73
200	Laufende Verbindlichkeiten	789'862.38	19'360'164.08	19'664'395.52	485'630.94
2000	Laufende Verbindl. aus Lief. u. Leistungen von Dritten	680'249.33	9'367'852.88	9'647'883.97	400'218.24
20000	Laufende Verbindl. aus Lief. u. Leistungen von Dritten	680'249.33	9'095'784.28	9'375'815.37	400'218.24
20000.01	Kreditorensammelkonto	670'719.13	9'051'555.18	9'326'531.52	395'742.79
20000.02	Kreditoren diverse	9'530.20	44'127.85	49'182.60	4'475.45
20000.07	Differenzkonto ESR-Zahlungen		101.25	101.25	
20001	Kreditoren Sozial- und Personalversicherungen		272'068.60	272'068.60	
20001.01	Abrechnungskonto AHV/IV/EO/ALV		134'494.00	134'494.00	
20001.02	Abrechnungskonto Verwaltungskostenbeiträge		864.95	864.95	
20001.03	Abrechnungskonto Familienausgleichskasse		19'444.25	19'444.25	
20001.04	Abrechnungskonto Unfallversicherung		11'788.05	11'788.05	
20001.05	Abrechnungskonto Pensionskasse		101'448.45	101'448.45	
20001.06	Abrechnungskonto Krankentaggeldversicherung		4'028.90	4'028.90	
2001	Kontokorrente mit Dritten	26'392.80	14'136.25	20'818.70	19'710.35
20012	Kontokorrente mit andern Drit ten	26'392.80	14'136.25	20'818.70	19'710.35
20012.01	Kaffeekasse Personal	85.60	1'136.25	733.70	488.15
20012.02	Thuner Amtsanzeiger	26'307.20	13'000.00	20'085.00	19'222.20
2002	Steuern	88.95	87'202.80	87'291.75	
20022	Steuerschulden MWST	88.95	87'202.80	87'291.75	
20022.11	MWST Umsatzsteuer Wasser		16'666.00	16'666.00	
20022.01	MWST Sammelkonto	0.05		0.05	
20022.21	MWST Umsatzsteuer Abwasser		52'415.90	52'415.90	
20022.31	MWST Umsatzsteuer Kehricht	88.90	18'120.90	18'209.80	

		Bestand 1.1	Zuwachs	Abgang	Bestand 31.12.
2004	Transferverbindlichkeiten	2'751.55	7'385'012.45	7'387'954.00	-190.00
20040	Transferverbindlichkeiten Erfolgsrechnung	2'751.55	7'385'012.45	7'387'954.00	-190.00
20040.01	Durchlaufskonto	2'751.55	7'385'012.45	7'387'954.00	-190.00
2005	Interne Kontokorrente	9'316.00	2'505'390.80	2'514'601.20	105.60
20053	Abrechnungskonten Löhne	9'316.00	1'145'089.20	1'154'299.60	105.60
20053.01	Abrechnungskonto Lohnverarbeitung	9'316.00	1'145'089.20	1'154'299.60	105.60
20054	Abrechnungskonten Zahlungsverkehr		1'360'301.60	1'360'301.60	
20054.01	Abrechnungskonto ESR-Zahlungen		1'360'301.60	1'360'301.60	
2006	Depotgelder und Kautionen	71'063.75	568.90	5'845.90	65'786.75
20060	Depotgelder und Kautionen	71'063.75	568.90	5'845.90	65'786.75
20060.01	Depotgelder Grabunterhalte	54'564.85	129.85	2'589.20	52'105.50
20060.02	Erwachsenenaustausch Tschechien	550.20	1.40		551.60
20060.03	Hobbyausstellung	1'370.00	3.45		1'373.45
20060.04	Vereinskonvent	13'318.60	31.00	2'563.70	10'785.90
20060.05	Sichlete	1'260.10	403.20	693.00	970.30
201	Kurzfristige Finanzverbindlichkeiten	10'000.00	12'007.65		22'007.65
2014	Kurzfristiger Anteil lang fristiger Verbindlichkeiten	10'000.00			10'000.00
20144	Kurzfristiger Anteil von lang fristigen Darlehen	10'000.00			10'000.00
20144.04	IH-Darlehen Pavillon Oberstufenschule	10'000.00			10'000.00
2019	Übrige kurzfristige Finanzverbindl. gegenüber Dritten		12'007.65		12'007.65
20190	Übrige kurzfristige Finanzverbindl. gegenüber Dritten		12'007.65		12'007.65
20190.01	Buchprojekt Thierachern Historic		12'007.65		12'007.65

		Bestand 1.1	Zuwachs	Abgang	Bestand 31.12.
204	Passive Rechnungsabgrenzung	95'068.45	85'337.89	95'068.45	85'337.89
2040	Personalaufwand	62'015.60	50'222.04	62'015.60	50'222.04
20400	Personalaufwand	62'015.60	50'222.04	62'015.60	50'222.04
20400.01	Abgrenzung Ferien- und Überzeitguthaben	56'916.45	49'312.39	56'916.45	49'312.39
20400.02	Übriger Personalaufwand	5'099.15	909.65	5'099.15	909.65
2041	Sach- und übriger Betriebsaufwand	97.60	136.55	97.60	136.55
20410	Sach- und übriger Betriebsaufwand	97.60	136.55	97.60	136.55
20410.01	Sach- und übriger Betriebsaufwand	97.60	136.55	97.60	136.55
2043	Transfers der Erfolgsrechnung	20'279.25	19'926.30	20'279.25	19'926.30
2043	Transfers der Erfolgsrechnung	20'279.25	19'926.30	20'279.25	19'926.30
20430.01	Transfers der Erfolgsrechnung	20'279.25	19'926.30	20'279.25	19'926.30
2044	Finanzaufwand / Finanzertrag	12'676.00	15'053.00	12'676.00	15'053.00
20440	Finanzaufwand / Finanzertrag	12'676.00	15'053.00	12'676.00	15'053.00
20440.01	Finanzaufwand, Finanzertrag	4'961.00	7'580.00	4'961.00	7'580.00
20440.02	Vorauszahlung Mietzinse	7'715.00	7'473.00	7'715.00	7'473.00
206	Langfristige Finanzverbindlichkeiten	4'760'000.00	2'000'000.00	10'000.00	6'750'000.00
2064	Darlehen, Schuldscheine	4'700'000.00	2'000'000.00		6'700'000.00
20640	Langfristige Darlehen	4'700'000.00	2'000'000.00		6'700'000.00
20640.04	Darlehen Suva Nr. 40002217	1'700'000.00			1'700'000.00
20640.05	Darlehen Suva Nr. 40002218	1'000'000.00			1'000'000.00
20640.06	Darlehen Suva Nr. 40002506	1'000'000.00			1'000'000.00
20640.07	Darlehen Suva Nr. 40002507	1'000'000.00			1'000'000.00
20640.10	SIX Personalvorsorgestiftung Nr. 14778/2		2'000'000.00		2'000'000.00

Einwohnergemeinde Thierachern HRM2

Bilanz 2018

		Bestand 1.1	Zuwachs	Abgang	Bestand 31.12.
2069	Übrige langfristige Finanzverbindlichkeiten	60'000.00		10'000.00	50'000.00
20690	Übrige langfristige Finanzverbindlichkeiten	60'000.00		10'000.00	50'000.00
20690.03	IH-Darlehen Pavillon Oberstufenschule	60'000.00		10'000.00	50'000.00
209	Verbindl. gegenüber Spezialfinanz. und Fonds im FK	339'065.50	13'934.75	10'448.00	342'552.25
2091	Verbindlichkeiten gegenüber Fonds im FK	276'067.80			276'067.80
20910	Verbindlichkeiten gegenüber Fonds im FK	276'067.80			276'067.80
20910.01	Schutzrauersatzabgaben	276'067.80			276'067.80
2092	Verbindlichkeiten gegenüber Legaten und Stiftungen	62'997.70	13'934.75	10'448.00	66'484.45
20920	Verbindlichkeiten gegenüber Legaten und Stiftungen	62'997.70	13'934.75	10'448.00	66'484.45
20920.01	Hans Hubacher Fonds	20'000.00			20'000.00
20920.02	Klassenkasse Oberstufenschule	16'217.60	4'841.15	6'937.00	14'121.75
20920.03	Fonds Prämierung für Abschlussarbeiten	4'517.05	11.25	69.00	4'459.30
20920.04	Reisekasse Primarschule	15'498.85	8'347.30	594.00	23'252.15
20920.05	Kulturkasse Oberstufenschule	5'594.05	490.55	2'848.00	3'236.60
20920.06	J+S Oberstufenschule	1'170.15	244.50		1'414.65
29	Eigenkapital	9'385'090.11	941'779.39	65'106.62	10'261'762.88
290	Verpfl. bzw. Vorsch. gegenüber Spezialfinanzierungen	1'215'691.46	246'643.35	6'427.62	1'455'907.19
2900	Spezialfinanzierungen im Eigenkapital	1'215'691.46	246'643.35	6'427.62	1'455'907.19
29000	Spezialfinanzierungen im Eigenkapital	261'871.97		6'427.62	255'444.35
29000.01	SF Feuerwehr (2-seitig) RA	261'871.97		6'427.62	255'444.35
29001	Verpflichtungen / Vorschüsse Wasserwerk	239'851.46	136'157.00		376'008.46
29001.01	Spezialfinanzierung RA Wasser	239'851.46	136'157.00		376'008.46

		Bestand 1.1	Zuwachs	Abgang	Bestand 31.12.
29002	Verpflichtungen / Vorschüsse Abwasserbeseitigung	419'975.61	89'576.05		509'551.66
29002.01	Spezialfinanzierung RA Abwasser	419'975.61	89'576.05		509'551.66
29003	Verpflichtungen / Vorschüsse Abfall	293'992.42	20'910.30		314'902.72
29003.01	Spezialfinanzierung RA Abfall	293'992.42	20'910.30		314'902.72
293	Vorfinanzierungen	4'534'527.50	299'889.00	58'679.00	4'775'737.50
2930	Vorfinanzierungen	4'534'527.50	299'889.00	58'679.00	4'775'737.50
29301	Vorfinanzierungen Wasserwerk	653'647.55	136'082.00	33'136.80	756'592.75
29301.01	Spezialfinanzierung Werterhaltung Wasseranlagen	653'647.55	136'082.00	33'136.80	756'592.75
29302	Vorfinanzierungen Abwasserentsorgung	3'880'879.95	163'807.00	25'542.20	4'019'144.75
29302.01	Spezialfinanzierung Werterhaltung Abwasser	3'880'879.95	163'807.00	25'542.20	4'019'144.75
294	Reserven	375'184.78	395'247.04		770'431.82
2940	Finanzpolitische Reserve	375'184.78	395'247.04		770'431.82
29400	Zusätzliche Abschreibungen	375'184.78	395'247.04		770'431.82
29400.01	Zusätzliche Abschreibungen	375'184.78	395'247.04		770'431.82
296	Neubewertungsreserve Finanzvermögen	997'130.60			997'130.60
2960	Neubewertungsreserve Finanzvermögen	997'130.60			997'130.60
29600	Neubewertungsreserve Finanzvermögen	997'130.60			997'130.60
29600.01	Neubewertungsreserve Finanzvermögen	997'130.60			997'130.60

Einwohnergemeinde Thierachern HRM2

Bilanz 2018

		Bestand 1.1	Zuwachs	Abgang	Bestand 31.12.
299	Bilanzüberschuss / -fehlbetrag	2'262'555.77			2'262'555.77
2999	Kumulierte Ergebnisse der Vorjahre	2'262'555.77			2'262'555.77
29990	Kumulierte Ergebnisse der Vorjahre	2'262'555.77			2'262'555.77
29990.01	Bilanzüberschuss / Nettovermögen	2'262'555.77			2'262'555.77

Bezeichnung	Rechnung 2018		Budget 2018		Rechnung 2017	
	Aufwand	Ertrag	Aufwand	Ertrag	Aufwand	Ertrag
Allgemeine Verwaltung	870'257.77	165'954.60	911'625.00	147'850.00	962'623.03	147'279.40
1 Legislative und Exekutive	126'207.10	6'700.00	148'235.00	7'100.00	130'700.75	6'700.00
11 Legislative	30'938.30		34'200.00	400.00	23'664.60	
110 Legislative	30'938.30		34'200.00	400.00	23'664.60	
3000.01 Löhne, Tag- und Sitzungsgelder an Behörden und Komm.	4'220.00		5'300.00		1'260.00	
3053.01 AG-Beiträge an Unfallversicherungen	0.90					
3099.01 Übriger Personalaufwand	1'214.60		400.00			
3100.01 Büromaterial			3'500.00		2'695.50	
3102.01 Drucksachen, Publikationen	5'230.00		3'700.00		2'994.90	
3111.01 Ansch. Mobilien, Geräte, Werkzeuge			1'650.00		1'316.00	
3130.01 Dienstleistungen Dritter (Rechnungsprüfung)	8'618.95		9'000.00		10'044.00	
3130.02 Porti und allgemeiner Aufwand	9'553.85		8'350.00		3'254.20	
3170.01 Reisekosten und Spesen			200.00			
3636.01 Beiträge an Ortsparteien	2'100.00		2'100.00		2'100.00	
4611.01 Entschädigungen von Kantonen und Konkordaten				400.00		
12 Exekutive	95'268.80	6'700.00	114'035.00	6'700.00	107'036.15	6'700.00
120 Exekutive	95'268.80	6'700.00	114'035.00	6'700.00	107'036.15	6'700.00
3000.01 Löhne, Tag- und Sitzungsgelder Gemeinderat	68'400.00		79'000.00		74'950.00	
3000.02 Löhne, Tag- und Sitzungsgelder an Behörden und Komm.	9'150.00		9'800.00		9'750.00	
3050.01 AG-Beiträge AHV, IV, EO, ALV, Verwaltungskosten	5'251.75		5'320.00		5'348.50	
3052.01 AG-Beiträge an Pensionskassen	1'563.60		1'565.00		1'639.20	
3053.01 AG-Beiträge an Unfallversicherungen	245.90		405.00		251.50	
3054.01 AG-Beiträge an Familienausgleichskasse	1'501.20		1'520.00		1'528.90	
3055.01 AG-Beiträge an Krankentaggeldversicherungen			70.00			
3090.01 Aus- und Weiterbildung des Personals	-173.00		4'000.00		3'857.00	
3099.01 Übriger Personalaufwand	2'685.25		5'050.00		3'049.80	
3134.01 Sachversicherungsprämien	930.10		305.00		210.00	
3170.01 Reisekosten und Spesen	1'737.80		1'000.00		611.10	
3199.01 Gemeinderatskredit	3'976.20		6'000.00		5'840.15	

Bezeichnung	Rechnung 2018		Budget 2018		Rechnung 2017		
	Aufwand	Ertrag	Aufwand	Ertrag	Aufwand	Ertrag	
4612.01		4'900.00		4'900.00		4'900.00	
4910.01		1'800.00		1'800.00		1'800.00	
2	Allgemeine Dienste	744'050.67	159'254.60	763'390.00	140'750.00	831'922.28	140'579.40
22	Allgemeine Dienste, übrige	698'138.82	159'194.10	716'995.00	140'750.00	784'564.23	140'579.40
220	Allgemeine Dienste, übrige	698'138.82	159'194.10	716'995.00	140'750.00	784'564.23	140'579.40
3010.01	Löhne des Verwaltungs- und Betriebspersonals	497'732.65		497'300.00		484'780.60	
3010.9	Abgrenzung Ferien- und Überzeitguthaben, Bildung	32'715.23				34'457.40	
3010.99	Abgrenzung Ferien- und Überzeitguthaben, Auflösung	-34'457.40					
3050.01	AG-Beiträge AHV, IV, EO, ALV, Verwaltungskosten	31'142.15		31'365.00		29'825.05	
3052.01	AG-Beiträge an Pensionskassen	32'824.20		32'925.00		29'077.95	
3053.01	AG-Beiträge an Unfallversicherungen	4'707.75		4'645.00		5'146.80	
3054.01	AG-Beiträge an Familienausgleichskasse	8'901.85		8'955.00		8'525.50	
3055.01	AG-Beiträge an Krankentaggeldversicherungen	1'492.50		1'460.00		1'457.55	
3090.01	Aus- und Weiterbildung des Personals	9'289.80		7'300.00		9'520.00	
3099.01	Übriger Personalaufwand	191.95		150.00		362.80	
3100.01	Büromaterial	10'671.13		11'600.00		12'232.74	
3101.01	Betriebs- und Verbrauchsmaterial	366.30		600.00		813.20	
3102.01	Drucksachen, Publikationen	1'381.45		3'700.00		7'888.80	
3110.01	Büromöbel und -geräte	1'652.65		2'150.00		2'042.05	
3113.01	Hardware	211.55					
3118.01	Ansch. Immaterielle Anlagen (Software)	116.40		4'800.00		760.80	
3130.01	Dienstleistungen Dritter (Honorare EDV-Support)	3'056.79		3'500.00		8'409.27	
3130.02	Dienstleistungen Dritter (Porti, Telefon, Gebühren)	13'072.97		16'780.00		15'769.37	
3130.03	Mitglieder- und Verbandsbeiträge	5'097.00		5'460.00		5'093.00	
3132.01	Honorare externe Berater, Gutachter, Fachexperten etc.	700.05		1'000.00			
3132.02	Externe Verwaltungsunterstützung	602.60				67'860.65	
3134.01	Sachversicherungsprämien	2'385.85		2'640.00		3'102.45	
3150.01	Unterhalt Büromöbel und -geräte	1'199.10		1'000.00		742.65	
3153.01	Informatik Unterhalt (Hardware)	301.50		500.00			
3158.01	Unterhalt immaterielle Anlagen (Software)	15'227.60		21'700.00		19'244.55	
3169.01	Übrige Mieten und Benützungskosten	941.50		1'350.00		1'140.90	
3170.01	Reisekosten und Spesen	1'168.55		1'000.00		2'211.40	

Bezeichnung	Rechnung 2018		Budget 2018		Rechnung 2017	
	Aufwand	Ertrag	Aufwand	Ertrag	Aufwand	Ertrag
3199.01 Übriger Betriebsaufwand	876.35		620.00		36.40	
3300.61 Planmässige Abschreibungen Mobilien VV	480.00		1'495.00		480.00	
3320.01 Planmässige Abschreibungen Informatik	19'760.00		16'000.00			
3611.01 Entschädigungen an Kantone und Konkordate	34'328.80		37'000.00		33'582.35	
4250.01 Verkäufe		175.70		200.00		576.60
4260.01 Rückerstattungen Dritter		1'629.80		3'000.00		922.15
4611.01 Entschädigung von Kanton und Konkordaten		2'458.00		2'350.00		2'428.00
4612.01 Interne Verrechnung von Dienstleistungen SF		105'443.55		84'200.00		83'482.60
4612.02 Entsch. von Gemeinden und Gemeindeverbänden		14'253.70		16'000.00		18'555.00
4910.01 Interne Verrechnung von Dienstleistungen		35'233.35		35'000.00		34'615.05
29 Verwaltungsliegenschaften	45'911.85	60.50	46'395.00		47'358.05	
290 Verwaltungsliegenschaften	45'911.85	60.50	46'395.00		47'358.05	
3010.01 Löhne des Verwaltungs- und Betriebspersonals	4'651.20		4'130.00		4'996.20	
3050.01 AG-Beiträge AHV, IV, EO, ALV, Verwaltungskosten			260.00		264.25	
3053.01 AG-Beiträge an Unfallversicherungen	13.80		15.00		14.75	
3054.01 AG-Beiträge an Familienausgleichskasse			75.00		75.55	
3101.01 Betriebs- und Verbrauchsmaterial	116.70		200.00		100.00	
3111.01 Maschinen, Geräte und Fahrzeuge					289.65	
3120.01 Ver- und Entsorgung Liegenschaften VV	2'592.00		3'000.00		2'931.40	
3134.01 Sachversicherungsprämien			15.00			
3144.01 Unterhalt Hochbauten (Gebäude)	270.55		1'700.00		703.90	
3160.01 Miete und Pacht Liegenschaften (PP Bären)	2'000.00		2'000.00		2'000.00	
3160.02 Miete und Pacht Liegenschaften (Verwaltung)	35'377.60		35'000.00		35'092.35	
3300.61 Planmässige Abschreibungen Mobilien VV	890.00				890.00	
4260.01 Rückerstattungen Dritter		60.50				

	Bezeichnung	Rechnung 2018		Budget 2018		Rechnung 2017	
		Aufwand	Ertrag	Aufwand	Ertrag	Aufwand	Ertrag
1	Öffentliche Ordnung und Sicherheit, Verteidigung	354'195.32	347'812.52	358'645.00	335'910.00	361'183.10	350'279.60
11	Öffentliche Sicherheit	650.00		500.00		350.00	
111	Polizei	650.00		500.00		350.00	
1110	Polizei	650.00		500.00		350.00	
3000.01	Löhne, Tag- und Sitzungsgelder	550.00		500.00		350.00	
3130.01	Dienstleistungen Dritter (Mitgliederbeiträge)	100.00					
3631.01	Beiträge an Kanton (Interventionskosten)						
14	Allgemeines Rechtswesen	30'530.55	56'343.05	32'400.00	49'000.00	31'808.40	58'375.75
140	Allgemeines Rechtswesen	30'530.55	56'343.05	32'400.00	49'000.00	31'808.40	58'375.75
1400	Allgemeines Rechtswesen	30'530.55	56'343.05	32'400.00	49'000.00	31'808.40	58'375.75
3101.01	Betriebs- und Verbrauchsmaterial			200.00			
3102.01	Drucksachen, Publikationen			200.00			
3130.01	Dienstleistungen Dritter (Ausländergebühren)	3'019.40		2'000.00		2'763.20	
3130.02	Dienstleistungen Dritter (Baugebühren)	16'812.10		16'000.00		22'964.00	
3132.01	Honorare externe Berater, Gutachter, Fachexperten etc.	10'403.10		14'000.00		6'056.20	
3181.01	Tatsächliche Forderungsverluste	295.95				25.00	
4210.01	Gebühren für Amtshandlungen (Verwaltung)		13'194.65		12'000.00		13'481.80
4210.02	Gebühren für Amtshandlungen (Bauwesen)		41'108.40		35'000.00		40'918.95
4611.01	Entschädigung von Kanton und Konkordaten		2'040.00		2'000.00		3'975.00
15	Feuerwehr	279'621.77	279'621.77	275'810.00	275'810.00	279'138.65	279'138.65
150	Feuerwehr	279'621.77	279'621.77	275'810.00	275'810.00	279'138.65	279'138.65
1500	Feuerwehr	279'621.77	279'621.77	275'810.00	275'810.00	279'138.65	279'138.65
3000.01	Löhne, Tag- und Sitzungsgelder	33'098.00		27'750.00		39'191.20	
3000.02	Löhne, Fixum	24'633.35		25'900.00		25'300.00	
3010.01	Löhne des Verwaltungs- und Betriebspers. (Übungssold)	31'415.00		30'675.00		31'425.00	
3010.02	Löhne des Verwaltungs- und Betriebspers. (Einsatzsold)	8'925.00		6'000.00		11'347.50	

Bezeichnung	Rechnung 2018		Budget 2018		Rechnung 2017	
	Aufwand	Ertrag	Aufwand	Ertrag	Aufwand	Ertrag
3050.01 AG-Beiträge AHV, IV, EO, ALV, Verwaltungskosten	988.70		980.00		1'033.25	
3053.01 AG-Beiträge an Unfallversicherungen	633.25		1'475.00		1'172.50	
3054.01 AG-Beiträge an Familienausgleichskasse	282.20		280.00		562.85	
3090.01 Aus- und Weiterbildung des Personals			2'000.00		3'221.00	
3099.01 Übriger Personalaufwand	740.00		2'160.00		1'436.70	
3099.02 Schlussabend	5'043.70		4'500.00		4'038.15	
3099.03 Tag der offenen Türe	1'644.60		2'000.00			
3100.01 Büromaterial	26.10		400.00		55.70	
3101.01 Betriebs- und Verbrauchsmaterial	4'494.85		7'400.00		7'136.11	
3102.01 Drucksachen, Publikationen	1'358.35		2'000.00		1'802.80	
3103.01 Fachliteratur, Zeitschriften	825.00		1'000.00		1'050.00	
3111.01 Maschinen, Geräte und Fahrzeuge	22'925.90		25'000.00		20'064.73	
3112.01 Kleider, Wäsche, Vorhänge	894.45		2'000.00		1'307.35	
3120.01 Ver- und Entsorgung Liegenschaften VV	2'503.45		4'400.00		2'533.35	
3130.01 Dienstleistungen Dritter (Telefon, Funk etc.)	4'034.42		4'900.00		3'617.53	
3130.02 Allgemeiner Aufwand (Porti, Homepage)	146.85		200.00			
3130.03 Mitglieder und Verbandsbeiträge	1'260.00		1'260.00		1'260.00	
3134.01 Sachversicherungsprämien	1'221.20		1'060.00		1'094.73	
3134.02 Motorfahrzeug Versicherungsprämien	6'982.80		6'180.00		5'633.25	
3136.01 Aertzliche Untersuchungen	1'335.00		1'200.00		1'025.00	
3137.01 Steuern und Abgaben	2'149.10		1'270.00		1'957.60	
3144.01 Unterhalt Hochbauten (Gebäude)	793.05		400.00			
3151.01 Unterh. Apparate, Maschinen, Geräte, Fahrzeuge, Werkzeuge	11'853.15		11'000.00		10'597.70	
3151.02 Unterhalt Atemschutz	8'038.60		7'115.00		6'812.25	
3151.03 Unterhalt Korpsmaterial	5'157.75		1'000.00		2'000.60	
3160.01 Miete und Pacht Liegenschaften	22'500.00		22'500.00		22'500.00	
3161.01 Mieten, Benutzungskosten Anlagen	7'434.90		6'500.00		5'300.00	
3170.01 Reisekosten und Spesen	2'543.85		1'500.00		2'590.80	
3181.01 Tatsächliche Forderungsverluste (Feuerwehersatzabg.)	2'436.15		2'000.00		4'678.30	
3300.61 Planmässige Abschreibungen Mobilien VV (neu)	6'400.00		6'775.00		1'770.00	
3300.91 Planmässige Abschreibungen bish. VV (10 Jahre)	46'770.00		46'770.00		46'770.00	
3409.01 Übrige Passivzinsen	373.05		500.00		1'092.70	
3612.01 Interne Verrechnung von Dienstleistungen	7'760.00		7'760.00		7'760.00	
4200.01 Ersatzabgaben		222'085.35		230'000.00		222'720.90
4240.01 Benützungsgebühren und Dienstleistungen		7'112.00		4'500.00		9'162.00

Bezeichnung	Rechnung 2018		Budget 2018		Rechnung 2017	
	Aufwand	Ertrag	Aufwand	Ertrag	Aufwand	Ertrag
4250.01 Verkäufe		5'454.00				
4260.01 Rückerstattungen Dritter		723.80				
4631.01 Beiträge von Kantonen und Konkordaten		37'819.00		38'230.00		38'270.00
9011.01 Aufwandüberschuss (Verlust)		6'427.62		3'080.00		8'985.75
16 Verteidigung	43'393.00	11'847.70	49'935.00	11'100.00	49'886.05	12'765.20
161 Militärische Verteidigung	2'793.25	78.45	2'855.00	800.00	10'891.05	1'336.95
1610 Militärische Verteidigung	2'793.25	78.45	2'855.00	800.00	10'891.05	1'336.95
3120.01 Ver- und Entsorgung Liegenschaften VV	420.10				519.20	
3130.01 Dienstleistungen Dritter (Entlassungsfeier)			300.00			
3130.02 Unterhalt Scheibenstand und Schützenhaus	2'323.00		2'500.00		10'324.05	
3134.01 Sachversicherungsprämien	50.15		55.00		47.80	
4240.01 Benützungsgebühren und Dienstleistungen		78.45		800.00		1'336.95
162 Zivile Verteidigung	40'599.75	11'769.25	47'080.00	10'300.00	38'995.00	11'428.25
1620 Zivilschutz	33'646.75	5'975.00	39'090.00	5'000.00	31'281.25	5'000.00
3000.01 Löhne, Tag- und Sitzungsgelder	100.00		300.00			
3101.01 Betriebs- und Verbrauchsmaterial			100.00			
3120.01 Ver- und Entsorgung Liegenschaften VV	759.10		1'500.00		674.15	
3134.01 Sachversicherungsprämien	1'408.95		2'490.00		2'381.20	
3144.01 Unterhalt Hochbauten (Gebäude)	1'348.00		1'000.00			
3151.01 Unterh. Apparate, Maschinen, Geräte, Fahrzeuge, Werkzeuge	279.60		900.00		278.95	
3612.01 Entschädigungen an Gemeinden und Gemeindeverbände	29'751.10		32'800.00		27'946.95	
4472.01 Vergütung für Benützung Liegenschaften VV		5'975.00		5'000.00		5'000.00
1627 Regionaler Führungsstab	6'953.00	5'794.25	7'990.00	5'300.00	7'713.75	6'428.25
3000.01 Löhne, Tag- und Sitzungsgelder	5'357.50		5'290.00		6'955.00	
3053.01 AG-Beiträge an Unfallversicherungen	5.60				13.35	
3090.01 Aus- und Weiterbildung des Personals	100.00				600.00	
3100.01 Büromaterial	107.50		1'000.00		55.60	
3113.01 Hardware	792.40					
3132.01 Honorare externe Berater, Gutachter, Fachexperten etc.			1'500.00			

Bezeichnung	Rechnung 2018		Budget 2018		Rechnung 2017		
	Aufwand	Ertrag	Aufwand	Ertrag	Aufwand	Ertrag	
3144.01	Unterhalt Hochbauten (Gebäude)	241.10					
3170.01	Reisekosten und Spesen	348.90	200.00		89.80		
4632.01	Beiträge von Gemeinden und Gemeindeverbänden		5'794.25	5'300.00		6'428.25	
2	Bildung	4'433'920.69	2'367'696.87	4'459'980.00	2'279'400.00	4'401'820.23	2'421'253.80
21	Obligatorische Schule	3'901'400.35	1'953'956.99	3'960'525.00	1'894'700.00	3'875'377.22	1'994'143.23
211	Eingangsstufe	296'127.81	153'865.51	306'495.00	146'600.00	306'085.53	149'257.31
2110	Kindergarten	296'127.81	153'865.51	306'495.00	146'600.00	306'085.53	149'257.31
3104.01	Lehrmittel	9'981.10		10'000.00		10'014.60	
3110.01	Büromöbel und Geräte	5'000.20		5'030.00		5'477.87	
3119.01	Übrige nicht aktivierbare Anlagen	1'468.20		1'520.00		581.80	
3130.01	Dienstleistungen Dritter (Telefon, Porti, Gebühren)	909.80		1'200.00		1'285.60	
3134.01	Sachversicherungsprämien	184.30		195.00		196.60	
3159.01	Unterhalt übrige mobilie Anlagen	19.50		350.00			
3170.01	Reisekosten und Spesen	231.00		200.00		181.10	
3171.01	Exkursionen, Schulreisen und Lager	1'043.35		1'200.00		1'068.05	
3611.01	LA-Beiträge an Kanton (Lehrerbesoldungen)	274'720.36		286'800.00		283'806.36	
3612.01	Entschädigungen an Gemeinden und Gemeindeverbände	1'313.70				1'809.65	
3910.01	Interne Verrechnung von Dienstl. (Schulges.dienst)	1'256.30				1'663.90	
4611.01	Entschädigungen v. Kantonen und Konkordaten		87'295.56		77'700.00		68'148.86
4612.01	Entsch. von Gemeinden und Gemeindev. (Betriebskosten)		4'307.70		4'400.00		5'542.10
4612.02	Entsch. von Gemeinden und Gemeindev. (Gehaltskosten)		62'262.25		64'500.00		75'566.35
212	Primarstufe	1'224'483.54	588'862.19	1'262'320.00	583'200.00	1'203'889.09	549'310.00
2120	Primarstufe	1'224'483.54	588'862.19	1'262'320.00	583'200.00	1'203'889.09	549'310.00
3000.01	Löhne, Tag- und Sitzungsgelder an Behörden und Komm.	13'195.00		14'000.00		15'335.00	
3010.01	Löhne des Verwaltungs- und Betriebspersonals	20'348.75		19'215.00		19'629.40	
3010.9	Abgrenzung Ferien- und Überzeitguthaben, Bildung	-422.98				272.70	
3010.99	Abgrenzung Ferien- und Überzeitguthaben, Auflösung	-272.70					
3020.01	Löhne der Lehrkräfte	2'214.00		6'810.00		2'862.00	
3050.01	AG-Beiträge AHV, IV, EO, ALV, Verwaltungskosten	1'675.55		2'055.00		1'976.85	

Bezeichnung	Rechnung 2018		Budget 2018		Rechnung 2017	
	Aufwand	Ertrag	Aufwand	Ertrag	Aufwand	Ertrag
3053.01 AG-Beiträge an Unfallversicherungen	190.45		220.00		224.30	
3054.01 AG-Beiträge an Familienausgleichskasse	479.00		590.00		565.20	
3055.01 AG-Beiträge an Krankentaggeldversicherungen	51.35		60.00		60.45	
3090.01 Aus- und Weiterbildung des Personals	4'148.00		9'000.00		8'216.60	
3099.01 Übriger Personalaufwand	2'173.60		4'500.00		2'371.70	
3100.01 Büromaterial	1'457.35		6'500.00		2'276.35	
3102.01 Drucksachen, Publikationen	525.35		990.00		437.15	
3103.01 Lehrerbibliothek	452.85		750.00		426.90	
3103.02 Schülerbibliothek	2'453.85		2'670.00		2'662.05	
3104.01 Lehrmittel	45'409.74		47'860.00		47'150.87	
3104.02 Lehrmittel Handarbeiten Werken	17'240.82		18'345.00		16'813.70	
3110.01 Büromöbel und -geräte, Schulmobiliar	410.80		200.00		368.45	
3111.01 Maschinen, Geräte und Fahrzeuge	89.05		505.00		1'611.25	
3111.02 Anschaffung Turnmaterial	2'276.25		2'170.00		2'466.60	
3113.01 Hardware	430.20		500.00		17'592.10	
3118.01 Immaterielle Anlagen (Software)	6'912.07		3'460.00		1'680.30	
3130.01 Dienstleistungen Dritter (Telefon, Porti, Gebühren)	4'868.60		5'920.00		6'580.62	
3130.02 Dienstleistungen Dritter (EDV-Support)	3'483.40		20'000.00		4'012.20	
3130.03 Dienstleistungen Dritter (Schülertransporte)	488.25		2'000.00		1'505.15	
3130.04 Dienstleistungen Dritter (Mitgliederbeiträge)	100.00		100.00		100.00	
3133.01 Informatik Nutzungsaufwand / Homepage	2'365.75		1'840.00		5'391.25	
3134.01 Sachversicherungsprämien	3'301.30		3'040.00		3'001.15	
3136.01 Honorare privatärztlicher Tätigkeit	350.00				107.25	
3150.01 Unterhalt Büromöbel und -geräte, Schulmobiliar	247.70					
3151.01 Unterhalt Geräte, Maschinen, Werkzeuge	1'802.10		1'780.00		1'483.55	
3153.01 Unterhalt Informatik (Hardware)			2'500.00		534.55	
3158.01 Unterhalt immaterielle Anlagen (Software)	9'292.35		2'000.00			
3170.01 Reisekosten und Spesen	416.40		500.00		38.50	
3171.01 Exkursionen, Schulreisen und Lager	38'462.05		48'150.00		42'144.20	
3199.01 Übriger Betriebsaufwand	291.60		380.00		460.15	
3300.61 Planmässige Abschreibungen Mobilien VV	7'320.00		9'700.00		7'320.00	
3300.91 Planmässige Abschreibungen bisher best. VV (10 Jahre)	5'330.00		5'330.00		5'330.00	
3300.92 Planmässige Abschreibungen übrige Sachanlagen	7'440.00		7'000.00		7'440.00	
3320.01 Planmässige Abschreibungen Informatik	43'260.00		34'000.00		43'260.00	
3611.01 LA-Beiträge an Kanton (Lehrerbesoldungen)	949'447.04		959'800.00		905'180.20	

Bezeichnung	Rechnung 2018		Budget 2018		Rechnung 2017	
	Aufwand	Ertrag	Aufwand	Ertrag	Aufwand	Ertrag
3612.01 Entschädigungen an Gemeinden und Gemeindeverbände	21'153.30		17'180.00		18'763.85	
3637.01 Beiträge an Aufgabenhilfe					1'189.20	
3910.01 Interne Verrechnung von Dienstl. (Schulges.dienst)	2'833.30				3'547.35	
3940.01 Int. Verrechnung von kalk. Zinsen und Finanzaufwand	792.05		700.00		1'500.00	
4260.01 Kostenbeteiligung Dritter und Rückerstattungen		3'619.30				2'202.60
4611.01 Entschädigungen v. Kantonen und Konkordaten		316'842.54		291'900.00		283'204.20
4612.01 Entsch. von Gemeinden und Gemeindev. (Betriebskosten)		51'385.15		65'700.00		65'453.90
4612.02 Entsch. von Gemeinden und Gemeindev. (Gehaltskosten)		217'015.20		225'600.00		198'449.30
213 Oberstufe	1'404'036.65	910'177.19	1'367'625.00	854'000.00	1'369'848.33	973'646.62
2130 Sekundarstufe I	1'404'036.65	910'177.19	1'367'625.00	854'000.00	1'369'848.33	973'646.62
3000.01 Löhne, Tag- und Sitzungsgelder an Behörden und Komm.	10'165.00		11'290.00		11'050.00	
3010.01 Löhne des Verwaltungs- und Betriebspersonals	16'978.65		17'245.00		18'950.75	
3010.9 Abgrenzung Ferien- und Überzeitguthaben, Bildung	1'689.94				663.75	
3010.99 Abgrenzung Ferien- und Überzeitguthaben, Auflösung	-663.75					
3020.01 Löhne freiwilliger Schulsport			4'000.00			
3050.01 AG-Beiträge AHV, IV, EO, ALV, Verwaltungskosten	1'491.10		1'790.00		1'588.70	
3053.01 AG-Beiträge an Unfallversicherungen	182.95		195.00		197.65	
3054.01 AG-Beiträge an Familienausgleichskasse	426.10		515.00		454.15	
3055.01 AG-Beiträge an Krankentaggeldversicherungen	52.10		55.00		56.60	
3090.01 Aus- und Weiterbildung des Personals	5'733.20		6'000.00		4'494.45	
3099.01 Übriger Personalaufwand	1'761.60		2'570.00		2'087.00	
3100.01 Büromaterial	1'183.75		1'500.00		959.40	
3101.01 Betriebs- und Verbrauchsmaterial	96.95		600.00		119.70	
3102.01 Drucksachen, Publikationen	253.10		260.00		248.40	
3103.01 Schulbibliothek	2'315.02		3'220.00		1'424.20	
3104.01 Lehrmittel	56'427.37		54'175.00		56'583.11	
3104.02 Lehrmittel (Hauswirtschaft)	1'514.85		1'540.00		245.80	
3104.03 Lehrmittel Orchester und Musikunterricht	951.85		1'000.00		1'149.38	
3104.04 Lehrmittel technisches und textiles Gestalten	19'207.50		17'275.00		19'245.36	
3105.01 Lebensmittel Hauswirtschaft	13'747.95		14'200.00		16'452.87	
3110.01 Büromöbel und -geräte, Schulmobiliar	1'475.25					
3110.02 Büromöbel und -geräte, Schulmobiliar (Hauswirtsch.)	313.05		550.00		639.00	
3111.01 Maschinen, Geräte und Fahrzeuge	26'560.20		27'450.00			

Bezeichnung	Rechnung 2018		Budget 2018		Rechnung 2017	
	Aufwand	Ertrag	Aufwand	Ertrag	Aufwand	Ertrag
3111.02 Turnmaterial	2'751.09		3'000.00		3'120.44	
3112.01 Kleider, Wäsche, Vorhänge			300.00			
3118.01 Immaterielle Anlagen (Software)	5'276.45		900.00		428.80	
3130.01 Dienstleistungen Dritter (Porti, Telefon, Gebühren)	2'059.59		2'200.00		1'725.60	
3130.02 Dienstleistungen Dritter (EDV-Support)	3'483.45		17'000.00		4'121.80	
3133.01 Informatik Nutzungsaufwand / Homepage	2'156.40		2'200.00		5'184.60	
3134.01 Sachversicherungsprämien	3'537.20		3'185.00		3'165.55	
3136.01 Honorare privatärztlicher Tätigkeit	581.40					
3150.01 Unterhalt Büromöbel und -geräte, Schulmobiliar	249.01				730.50	
3151.01 Unterhalt Maschinen, Geräte, Werkzeuge	4'685.70		4'750.00		4'082.25	
3153.01 Informatik-Unterhalt (Hardware)	1'667.00					
3158.01 Unterhalt immaterielle Anlagen (Software)	9'773.90		1'790.00			
3170.01 Reisekosten und Spesen	1'735.45		2'370.00		2'028.85	
3171.01 Exkursionen, Schulreisen und Lager	33'807.30		28'620.00		27'177.85	
3171.02 Schüleraustausch Tschechien					13'059.45	
3199.01 Übriger Betriebsaufwand	1'697.40		800.00		760.00	
3300.91 Planmässige Abschreibungen Mobilien (bish. VV 10 Jahre)	8'680.00		8'680.00		8'680.00	
3300.92 Planmässige Abschreibungen übrige Sachanlagen	5'530.00		5'400.00		5'530.00	
3320.01 Planmässige Abschreibungen Informatik	41'970.00		57'200.00		41'970.00	
3611.01 LA-Beiträge an Kanton (Lehrerbesoldungen)	1'065'606.73		1'016'100.00		1'037'659.42	
3611.02 Entschädigung an Kantone und Konkordate (Gymnasium)	31'004.05		40'400.00		51'280.50	
3612.01 Entschädigungen an Gemeinden und Gemeindeverbände	11'537.25		6'600.00		16'964.00	
3910.01 Interne Verrechnung von Dienstl. (Schulges.dienst)	3'735.95				4'168.45	
3940.01 Int. Verrechnung von kalk. Zinsen und Finanzaufwand	647.60		700.00		1'400.00	
4250.01 Verkäufe						
4260.01 Rückerstattungen Dritter		3'259.20				71.85
4611.01 Entschädigungen v. Kantonen und Konkordaten		235'075.73		202'800.00		195'345.67
4612.01 Entsch. von Gemeinden und Gemeindev. (Betriebskosten)		149'238.05		147'400.00		123'587.95
4612.02 Entsch. von Gemeinden und Gemeindev. (Gehaltskosten)		522'604.21		503'800.00		654'641.15

Bezeichnung	Rechnung 2018		Budget 2018		Rechnung 2017	
	Aufwand	Ertrag	Aufwand	Ertrag	Aufwand	Ertrag
214 Musikschulen	49'828.25		73'500.00		69'441.90	
2140 Musikschulen	49'828.25		73'500.00		69'441.90	
3636.01 Beiträge an priv. Org. ohne Erwerbszweck (Musikschulen)	46'226.30		58'500.00		64'789.90	
3637.01 Beiträge an private Haushalte (Elternbeiträge)	3'601.95		15'000.00		4'652.00	
217 Schulliegenschaften	885'182.45	290'621.00	916'595.00	310'900.00	916'888.02	321'454.30
2170 Schulliegenschaften Primarschulen und Kindergarten	462'200.39	82'573.70	452'530.00	74'800.00	479'024.10	76'465.35
3010.01 Löhne des Verwaltungs- und Betriebspersonals	118'280.20		116'225.00		129'673.90	
3010.9 Abgrenzung Ferien- und Überzeitguthaben, Bildung	3'537.07				4'725.00	
3010.99 Abgrenzung Ferien- und Überzeitguthaben, Auflösung	-4'725.00					
3050.01 AG-Beiträge AHV, IV, EO, ALV, Verwaltungskosten	7'154.85		7'180.00		7'552.30	
3052.01 AG-Beiträge an Pensionskassen	708.00		725.00		870.60	
3053.01 AG-Beiträge an Unfallversicherungen	1'029.20		1'030.00		1'027.35	
3054.01 AG-Beiträge an Familienausgleichskasse	2'044.65		2'050.00		2'155.75	
3055.01 AG-Beiträge an Krankentaggeldversicherungen	315.00		320.00		314.25	
3090.01 Aus- und Weiterbildung des Personals	2'925.00		500.00		5'665.60	
3101.01 Betriebs- und Verbrauchsmaterial	4'734.30		8'200.00		15'298.65	
3111.01 Maschinen, Geräte und Fahrzeuge	16'945.75		5'300.00		6'582.40	
3120.01 Ver- und Entsorgung Liegensch. VV (Strom, Bel.)	29'537.75		24'000.00		24'248.90	
3120.02 Ver- und Entsorgung Liegensch. VV (Heizmat.)	20'698.65		35'100.00		25'265.40	
3120.03 Ver- und Entsorgung Liegensch. VV (Wa, Abw, Ke)	9'702.70		13'100.00		10'881.70	
3130.01 Dienstleistungen Dritter (Porti, Telefon)	100.00		200.00		100.00	
3134.01 Sachversicherungsprämien	6'346.25		6'005.00		6'927.92	
3144.01 Unterhalt Hochbauten (Gebäude)	62'523.82		47'900.00		41'304.93	
3150.01 Unterhalt Mobilien	389.80					
3151.01 Unterh. Apparate, Maschinen, Geräte, Fahrzeuge, Werkzeuge	55.20		3'000.00		12'756.65	
3199.01 Übriger Betriebsaufwand					21.90	
3300.41 Planmässige Abschreibungen Hochbauten (neu)	21'810.00		25'720.00		21'810.00	
3300.61 Planmässige Abschreibungen Mobilien VV	810.00		815.00		810.00	
3300.91 Planmässige Abschreibungen bestehendes VV (10 Jahre)	132'060.00		132'060.00		132'060.00	
3300.92 Planmässige Abschreibungen übrige Sachanlagen	3'060.00		3'000.00			
3910.01 Interne Verrechnung von Dienstleistungen	18'392.25		16'300.00		16'120.90	
3940.01 Int. Verrechnung von kalk. Zinsen und Finanzaufwand	3'764.95		3'800.00		12'850.00	

Bezeichnung	Rechnung 2018		Budget 2018		Rechnung 2017		
	Aufwand	Ertrag	Aufwand	Ertrag	Aufwand	Ertrag	
4260.01		4'426.80		800.00		6'138.90	
4471.01		15'000.00		15'000.00		15'000.00	
4472.01		9'512.80		10'600.00		10'767.50	
4612.01		53'634.10		48'400.00		44'558.95	
4910.01							
4920.01							
2176	Schulliegenschaften Oberstufenschulzentrum	422'982.06	208'047.30	464'065.00	236'100.00	437'863.92	244'988.95
3010.01	Löhne des Verwaltungs- und Betriebspersonals	134'202.90		134'700.00		134'655.90	
3010.9	Abgrenzung Ferien- und Überzeitguthaben, Bildung	5'647.32				8'316.00	
3010.99	Abgrenzung Ferien- und Überzeitguthaben, Auflösung	-8'316.00					
3050.01	AG-Beiträge AHV, IV, EO, ALV, Verwaltungskosten	8'330.20		8'465.00		8'318.75	
3052.01	AG-Beiträge an Pensionskassen	8'841.30		8'845.00		9'125.40	
3053.01	AG-Beiträge an Unfallversicherungen	1'120.10		1'125.00		1'113.50	
3054.01	AG-Beiträge an Familienausgleichskasse	2'381.45		2'420.00		2'377.90	
3055.01	AG-Beiträge an Krankentaggeldversicherungen	332.65		335.00		329.45	
3090.01	Aus- und Weiterbildung des Personals			500.00			
3101.01	Betriebs- und Verbrauchsmaterial	4'773.29		4'300.00		7'720.55	
3111.01	Maschinen, Geräte und Fahrzeuge	663.70		4'000.00		1'706.40	
3120.01	Ver- und Entsorgung Liegensch. VV (Wa, Abw, Ke)	6'009.15		5'600.00		5'408.35	
3120.02	Ver- und Entsorgung Liegensch. VV (Heizmat.)	19'332.90		23'400.00		24'903.70	
3120.03	Ver- und Entsorgung Liegensch. VV (Strom, Bel.)	13'676.30		13'000.00		10'157.35	
3130.01	Dienstleistungen Dritter (Porti, Telefon)	100.00		100.00		100.00	
3134.01	Sachversicherungsprämien	4'887.35		6'315.00		5'325.67	
3144.01	Unterhalt Hochbauten (Gebäude)	47'984.15		53'400.00		46'072.65	
3144.02	Unterhalt Aussenanlagen	10'342.75		35'200.00		5'627.45	
3151.01	Unterh. Apparate, Maschinen, Geräte, Fahrzeuge, Werkzeuge	2'767.05		3'500.00		2'479.00	
3300.41	Planmässige Abschreibungen Hochbauten (neu)	8'510.00		10'590.00		8'510.00	
3300.91	Planmässige Abschreibungen bestehendes VV (10 Jahre)	123'370.00		123'370.00		123'370.00	
3300.92	Planmässige Abschreibungen übrige Sachanlagen	2'820.00		3'000.00			
3910.01	Interne Verrechnung von Dienstleistungen	22'375.75		19'200.00		22'595.90	
3940.01	Int. Verrechnung von kalk. Zinsen und Finanzaufwand	2'829.75		2'700.00		9'650.00	
4260.01	Rückerstattungen Dritter		999.50				
4470.01	Pacht- und Mietzinsen Liegenschaften VV				10'000.00		
4471.01	Vergütung für Dienstwohnungen VV						11'940.00

Bezeichnung	Rechnung 2018		Budget 2018		Rechnung 2017	
	Aufwand	Ertrag	Aufwand	Ertrag	Aufwand	Ertrag
4472.01 Vergütung für Benützungen Liegenschaften VV		4'585.00		5'200.00		4'801.90
4612.01 Entsch. von Gemeinden und Gemeindev. (Infrastruktur)		202'462.80		220'900.00		228'247.05
218 Tagesbetreuung	5'567.80	1'777.40				
2180 Tagesbetreuung	5'567.80	1'777.40				
3000.01 Löhne, Tag- und Sitzungsgelder an Behörden und Komm.	3'285.00					
3010.01 Löhne des Verwaltungs- und Betriebspersonals						
3050.01 AG-Beiträge AHV, IV, EO, ALV, Verwaltungskosten						
3052.01 AG-Beiträge an Pensionskassen						
3053.01 AG-Beiträge an Unfallversicherungen						
3054.01 AG-Beiträge an Familienausgleichskasse						
3055.01 AG-Beiträge an Krankentaggeldversicherungen						
3090.01 Aus- und Weiterbildung des Personals						
3100.01 Büromaterial						
3101.01 Betriebs- und Verbrauchsmaterial						
3102.01 Drucksachen, Publikationen						
3105.01 Lebensmittel Hauswirtschaft						
3110.01 Büromöbel und -geräte						
3113.01 Hardware						
3130.01 Dienstleistungen Dritter (Porti, Telefon, Gebühren)						
3132.01 Honorare externe Berater, Gutachter, Fachexperten etc.	2'282.80					
3134.01 Sachversicherungsprämien						
3170.01 Reisekosten und Spesen						
3910.01 Interne Verrechnung von Dienstleistungen						
3920.01 Interne Verrechnung von Mieten						
4220.01 Kostgelder Tagesschule						
4230.01 Elternbeiträge Tagesschule						
4612.01 Entsch. von Gemeinden und Gemeindeverbänden		1'777.40				
4631.01 Beiträge von Kantonen und Konkordaten						

Bezeichnung	Rechnung 2018		Budget 2018		Rechnung 2017		
	Aufwand	Ertrag	Aufwand	Ertrag	Aufwand	Ertrag	
219	Obligatorische Schule, Übriges	36'173.85	8'653.70	33'990.00		9'224.35	475.00
2195	Schülertransporte	5'281.20		5'290.00		7'495.70	475.00
3010.01	Löhne des Verwaltungs- und Betriebspersonals	1'860.00		3'000.00		4'114.00	
3050.01	AG-Beiträge AHV, IV, EO, ALV, Verwaltungskosten	117.25		190.00		239.90	
3053.01	AG-Beiträge an Unfallversicherungen	5.45		30.00		11.20	
3054.01	AG-Beiträge an Familienausgleichskasse	33.50		55.00		68.60	
3130.01	Dienstleistungen Dritter (gem. Schulwegreglement)	3'265.00		2'000.00		3'062.00	
3134.01	Sachversicherungsprämien			15.00			
4260.01	Kostenbeteiligung Dritter und Rückerstattungen						475.00
2197	Schulsozialarbeit	30'892.65	8'653.70	28'700.00		1'728.65	
3132.01	Honorare externe Berater, Gutachter, Fachexperten etc.					1'728.65	
3612.01	Entschädigungen an Gemeinden (Unterstufe)	17'130.45		20'700.00			
3612.02	Entschädigungen an Gemeinden (Oberstufe)	13'762.20		8'000.00			
4612.01	Entsch. von Gemeinden und Gemeindeverbände		8'653.70				
22	Sonderschulen	532'520.34	413'739.88	498'455.00	384'700.00	526'443.01	427'110.57
220	Sonderschulen	532'520.34	413'739.88	498'455.00	384'700.00	526'443.01	427'110.57
2200	Sonderschulen	532'520.34	413'739.88	498'455.00	384'700.00	526'443.01	427'110.57
3000.01	Löhne, Tag- und Sitzungsgelder	6'990.00		4'500.00		6'930.00	
3010.01	Löhne Verwaltungs- und Betriebspersonal	2'755.00		2'340.00		2'787.50	
3050.01	AG-Beiträge AHV, IV, EO, ALV, Verwaltungskosten	631.25		150.00		527.80	
3053.01	AG-Beiträge an Unfallversicherungen	32.00		10.00		24.70	
3054.01	AG-Beiträge an Familienausgleichskasse	180.25		45.00		150.85	
3090.01	Aus- und Weiterbildung des Personals	400.00		400.00			
3099.01	Übriger Personalaufwand	200.00		200.00		50.00	
3100.01	Büromaterial	630.50		600.00		360.25	
3101.01	Betriebs- und Verbrauchsmaterial	35.20					
3102.01	Drucksachen, Publikationen	196.42		200.00		248.00	
3104.01	Lehrmittel	4'488.12		4'500.00		4'322.14	
3111.01	Anschaffung Mobilien	7'398.51		7'000.00		6'998.30	
3113.01	Hardware	1'092.40		1'200.00		1'235.80	

Bezeichnung	Rechnung 2018		Budget 2018		Rechnung 2017		
	Aufwand	Ertrag	Aufwand	Ertrag	Aufwand	Ertrag	
3120.01 Ver- und Entsorgungen	16.15						
3130.01 Dienstleistungen Dritter (Porti, Telefon)	2'195.25		1'600.00		1'616.50		
3130.02 Dienstleistungen Dritter (Mitgliederbeiträge)			100.00				
3133.01 Informatik Nutzungsaufwand / Homepage	372.90		500.00		1'692.05		
3134.01 Sachversicherungsprämien			10.00				
3153.01 Informatik-Unterhalt (Hardware)			200.00				
3159.01 Unterhalt übrige Mobilien	195.00		100.00				
3160.01 Miete und Benutzungskosten	13'200.00		13'200.00		13'200.00		
3611.01 LA-Beiträge an Kanton (Lehrerbesoldungen)	491'511.39		461'600.00		486'299.12		
4611.01 Entschädigungen von Kantonen und Konkordaten		88'214.14		75'000.00		86'576.62	
4612.01 Entsch. von Gemeinden und Gemeindev. (Betriebskosten)		25'253.30		22'900.00		33'701.25	
4612.02 Entsch. von Gemeinden und Gemeindev. (Gehaltskosten)		300'272.44		286'800.00		306'832.70	
29	Übriges Bildungswesen		1'000.00				
299	Bildung, übriges		1'000.00				
2990	Bildung, übriges		1'000.00				
3637.01 Beiträge an Private für weiterbildende Schulen			1'000.00				
3	Kultur, Sport und Freizeit	122'187.69	19'781.30	116'800.00	17'190.00	115'219.55	16'068.40
32	Kultur, übrige	61'560.44	7'023.30	55'325.00	5'310.00	55'154.00	4'537.25
321	Bibliotheken	25'488.09	5'049.50	23'075.00	4'310.00	25'365.70	4'537.25
3210	Bibliotheken	25'488.09	5'049.50	23'075.00	4'310.00	25'365.70	4'537.25
3000.01 Löhne, Tag- und Sitzungsgelder	1'400.00		1'500.00		1'135.00		
3010.01 Löhne des Verwaltungs- und Betriebspersonals	12'647.50		9'890.00		12'307.50		
3050.01 AG-Beiträge AHV, IV, EO, ALV, Verwaltungskosten	849.85		615.00		820.95		
3053.01 AG-Beiträge an Unfallversicherungen	40.65		30.00		38.50		
3054.01 AG-Beiträge an Familienausgleichskasse	242.95		175.00		234.70		
3090.01 Aus- und Weiterbildung des Personals	80.00		250.00				
3099.01 Übriger Personalaufwand	437.90		490.00				
3100.01 Büromaterial	395.80		600.00		1'021.75		

Bezeichnung	Rechnung 2018		Budget 2018		Rechnung 2017	
	Aufwand	Ertrag	Aufwand	Ertrag	Aufwand	Ertrag
3101.01 Betriebs- und Verbrauchsmaterial	390.20				271.55	
3102.01 Drucksachen, Publikationen	317.00		580.00		319.50	
3103.01 Fachliteratur, Zeitschriften	5'480.14		5'500.00		5'513.65	
3118.01 Immaterielle Anlagen (Lizenzen)	430.80				432.00	
3130.01 Dienstleistungen Dritter (Porti, Tel., Mitgl.beitr.)	10.00				40.00	
3134.01 Sachversicherungsprämien	355.15		320.00		195.80	
3158.01 Unterhalt immaterielle Anlagen	2'408.15		1'825.00		3'034.80	
3170.01 Reisekosten und Spesen	2.00					
3300.61 Planmässige Abschreibungen Mobilien VV			1'300.00			
4240.01 Benützungsgebühren und Dienstleistungen		5'021.00		4'300.00		4'410.40
4260.01 Rückerstattung und Kostenbeteiligung Dritter		16.00				83.90
4636.01 Beiträge von priv. Org. (Zins Hubacher-Fonds)		12.50		10.00		42.95
322	Konzert und Theater	2'500.00	2'500.00		2'500.00	
3220	Konzert und Theater	2'500.00	2'500.00		2'500.00	
3635.01 Beiträge an private Unternehmen (Musikgesellschaft)	2'500.00		2'500.00		2'500.00	
329	Kultur, übriges	33'572.35	1'973.80	29'750.00	1'000.00	27'288.30
3290	Kultur, übriges	33'572.35	1'973.80	29'750.00	1'000.00	27'288.30
3000.01 Löhne, Tag- und Sitzungsgelder	5'485.00		1'000.00		4'720.00	
3053.01 AG-Beiträge an Unfallversicherungen	1.95				0.90	
3099.01 Übriger Personalaufwand	396.50		350.00			
3102.01 Drucksachen, Publikationen	902.90		1'100.00		916.80	
3130.01 Bundesfeier	4'944.20		3'000.00			
3130.02 Neuzuzüger- und Jungbürgerfeier, Ehrungen	3'095.65		3'000.00		1'906.30	
3130.03 Allgemeiner Aufwand für übrige Veranstaltungen	3'675.15		5'500.00		3'939.80	
3614.01 Beitrag an Kulturkonferenz Thun	14'011.00		14'100.00		14'011.00	
3614.02 Beitrag an Kultur Legi			800.00		733.50	
3635.01 Beiträge an private Unternehmen (Vereine)	1'060.00		900.00		1'060.00	
4260.01 Rückerstattungen und Kostenbeteiligung Dritter		1'973.80		1'000.00		

Bezeichnung	Rechnung 2018		Budget 2018		Rechnung 2017	
	Aufwand	Ertrag	Aufwand	Ertrag	Aufwand	Ertrag
33 Medien	41'721.10	10'869.00	41'050.00	9'380.00	41'791.65	9'628.00
332 Massenmedien	41'721.10	10'869.00	41'050.00	9'380.00	41'791.65	9'628.00
3320 Massenmedien	41'721.10	10'869.00	41'050.00	9'380.00	41'791.65	9'628.00
3102.01 Glütschbachpost	39'224.30		37'000.00		39'466.50	
3102.02 Telefonverzeichnis	904.70		850.00		842.40	
3130.01 Dienstleistungen Dritter (Versandkosten)	1'360.85		1'900.00		1'251.25	
3133.01 Internet Homepage	231.25		1'300.00		231.50	
4250.01 Rückerstattung Dritter (Inseratewerbung)		9'769.00		8'300.00		8'528.00
4250.02 Rückerstattung Dritter (Inserate Telefonverzeichn.)		880.00		880.00		880.00
4250.03 Abonnemente Glütschbachpost		220.00		200.00		220.00
34 Sport und Freizeit	18'906.15	1'889.00	20'425.00	2'500.00	18'273.90	1'903.15
341 Sport	7'067.60	1'889.00	8'115.00	2'500.00	4'830.55	1'903.15
3410 Sport	7'067.60	1'889.00	8'115.00	2'500.00	4'830.55	1'903.15
3010.01 Löhne, Verwaltungs- und Betriebspersonal	600.00		600.00		600.00	
3053.01 AG-Beiträge an Unfallversicherungen	1.75				1.75	
3101.01 Betriebs-, Verbrauchsmaterial			200.00		272.15	
3134.01 Sachversicherungsprämien	16.10		15.00		9.85	
3149.01 Unterhalt Sportplatz Mülimatt	2'429.75		3'500.00		126.80	
3636.01 Beiträge an priv. Org. ohne Erwerbszweck (Vereine)	4'020.00		3'800.00		3'820.00	
4472.01 Vergütung für Benützungen Liegenschaften VV		1'889.00		2'500.00		1'903.15
342 Freizeit	11'838.55		12'310.00		13'443.35	
3420 Freizeit	11'838.55		12'310.00		13'443.35	
3120.01 Ver- und Entsorgung Lieg.VV (Wasser)	1'545.95		400.00		3'129.45	
3149.01 Unterhalt öffentliche Spielplätze			1'000.00		89.10	
3300.91 Planm. Abschreibungen (best. VV 10 Jahre)	8'910.00		8'910.00		8'910.00	
3636.01 Beitrag an Berner Wanderwege	482.60		500.00		489.80	
3636.02 Beitrag Ferienpass	900.00		1'500.00		825.00	

	Bezeichnung	Rechnung 2018		Budget 2018		Rechnung 2017	
		Aufwand	Ertrag	Aufwand	Ertrag	Aufwand	Ertrag
4	Gesundheit	14'982.75	7'825.55	15'630.00		18'143.45	9'379.70
41	Spitäler, Kranken- und Pflegeheime	1'410.20					
412	Kranken-, Alters- und Pflegeheime	1'410.20					
4120	Kranken-, Alters- und Pflegeheime	1'410.20					
3636.01	Beiträge an private Organ. ohne Erwerbszweck	1'410.20					
42	Ambulante Krankenpflege	606.50		600.00		1'821.50	
421	Ambulante Krankenpflege	606.50		600.00		1'821.50	
4210	Ambulante Krankenpflege	606.50		600.00		1'821.50	
3636.01	Beiträge an private Organ. ohne Erwerbszweck (Spitex)	606.50		600.00		1'821.50	
43	Gesundheitsprävention	12'966.05	7'825.55	15'030.00		16'321.95	9'379.70
432	Krankheitsbekämpfung, übrige	100.00		100.00		100.00	
4320	Krankheitsbekämpfung, übrige	100.00		100.00		100.00	
3636.01	Beiträge an private Organ. ohne Erwerbszweck	100.00		100.00		100.00	
433	Schulgesundheitsdienst	12'726.05	7'825.55	14'730.00		16'081.95	9'379.70
4330	Schulgesundheitsdienst	7'825.60	7'825.55	7'830.00		9'379.65	9'379.70
3010.01	Löhne des Verwaltungs- und Betriebspersonals	3'110.00				2'692.50	
3050.01	AG-Beiträge AHV, IV, EO, ALV, Verwaltungskosten	411.90		455.00		463.90	
3053.01	AG-Beiträge an Unfallversicherungen	8.60		25.00		7.95	
3054.01	AG-Beiträge an Familienausgleichskasse	117.70		130.00		132.60	
3090.01	Aus- und Weiterbildung des Personals					414.20	
3101.01	Betriebs- und Verbrauchsmaterial	547.40				993.50	
3134.01	Sachversicherungsprämien			20.00			
3136.01	Honorare privatärztlicher Tätigkeit	3'630.00		7'200.00		4'675.00	
4910.01	Interne Verrechnung von Dienstleistungen		7'825.55				9'379.70

Bezeichnung	Rechnung 2018		Budget 2018		Rechnung 2017	
	Aufwand	Ertrag	Aufwand	Ertrag	Aufwand	Ertrag
4331 Schulzahnpflege	4'900.45		6'900.00		6'702.30	
3101.01 Betriebs- und Verbrauchsmaterial	536.35		400.00		428.90	
3136.01 Honorare privatärztlicher Tätigkeit	4'364.10		6'000.00		6'273.40	
3637.01 Beiträge an private Haushalte			500.00			
434 Lebensmittelkontrolle	140.00		200.00		140.00	
4340 Lebensmittelkontrolle	140.00		200.00		140.00	
3632.01 Beiträge an Gemeinden und Gemeindeverbände	140.00		200.00		140.00	
5 Soziale Sicherheit	1'842'537.56	3'024.00	1'894'770.00	2'800.00	1'846'444.90	2'781.00
52 Invalidität					100.00	
523 Invalidenheime					100.00	
5230 Invalidenheime					100.00	
3636.01 Beiträge an private Organ. ohne Erwerbszweck					100.00	
53 Alter und Hinterlassene	532'319.00	3'024.00	532'720.00	2'800.00	526'731.00	2'781.00
531 Alters- und Hinterlassenenversicherung AHV		3'024.00		2'800.00		2'781.00
5310 Alters- und Hinterlassenenversicherung AHV		3'024.00		2'800.00		2'781.00
4611.01 Entschädigungen v. Kantonen und Konkordaten		3'024.00		2'800.00		2'781.00
532 Ergänzungsleistungen AHV / IV	531'629.00		531'920.00		525'811.00	
5320 Ergänzungsleistungen AHV / IV	531'629.00		531'920.00		525'811.00	
3631.61 Lastenausgleichsbeiträge an Kanton (EL)	531'629.00		531'920.00		525'811.00	

Bezeichnung	Rechnung 2018		Budget 2018		Rechnung 2017	
	Aufwand	Ertrag	Aufwand	Ertrag	Aufwand	Ertrag
535 Leistungen an das Alter	690.00		800.00		920.00	
5350 Leistungen an das Alter	690.00		800.00		920.00	
3636.01 Beiträge an private Organ. ohne Erwerbszweck	690.00		800.00		920.00	
54 Familie und Jugend	47'597.56		38'890.00		43'745.00	
541 Familienzulagen Nichterwerbstätige	10'393.00		9'760.00		12'424.00	
5410 Familienzulagen Nichterwerbstätige	10'393.00		9'760.00		12'424.00	
3631.61 Lastenausgleich an Kanton (Familienzulagen)	10'393.00		9'760.00		12'424.00	
544 Jugendschutz	16'133.00		16'030.00		16'019.45	
5440 Jugendschutz allgemein	16'133.00		16'030.00		16'019.45	
3160.01 Miete und Pacht Liegenschaften	6'289.90		5'930.00		6'386.40	
3612.01 Beitrag regionale Jugendarbeit	9'687.10		9'700.00		9'481.05	
3636.01 Beiträge an private Organ. ohne Erwerbszweck	156.00		400.00		152.00	
545 Leistungen an Familien	21'071.56		13'100.00		15'301.55	
5451 Kinderkrippen und Kinderhorte	14'457.86		6'150.00		10'161.45	
3636.01 Beiträge an private Organ. ohne Erwerbszweck	14'457.86		6'150.00		10'161.45	
5452 Tageseltern	6'613.70		6'950.00		5'140.10	
3636.01 Beiträge an private Organ. ohne Erwerbszweck	6'613.70		6'950.00		5'140.10	
57 Sozialhilfe und Asylwesen	1'262'621.00		1'323'160.00		1'275'868.90	
579 Sozialhilfe	1'262'621.00		1'323'160.00		1'275'868.90	
5790 Sozialhilfe	2'705.00		3'660.00		2'550.00	
3000.01 Löhne, Tag- und Sitzungsgelder	1'005.00		1'300.00		750.00	
3050.01 AG-Beiträge AHV, IV, EO, ALV, Verwaltungskosten			85.00			
3053.01 AG-Beiträge an Unfallversicherungen						

Bezeichnung	Rechnung 2018		Budget 2018		Rechnung 2017	
	Aufwand	Ertrag	Aufwand	Ertrag	Aufwand	Ertrag
3054.01			25.00			
3130.01					400.00	
3636.01					1'400.00	
5796	Regionaler Sozialdienst	14'843.80	38'500.00		22'433.90	
3612.01	Kostenbeteiligung regionaler Sozialdienst	14'843.80	38'500.00		22'433.90	
5799	Lastenausgleich Sozialhilfe	1'245'072.20		1'281'000.00		1'250'885.00
3611.01	Gemeindeanteil Lastenausgleich Sozialhilfe	1'245'072.20		1'281'000.00		1'250'885.00
6	Verkehr und Nachrichtenübermittlung	701'859.86	173'321.75	767'140.00	160'920.00	606'996.80
61	Strassenverkehr	385'988.61	140'958.75	422'290.00	116'920.00	294'632.85
615	Gemeindestrassen	385'988.61	140'958.75	422'290.00	116'920.00	294'632.85
6150	Gemeindestrassen	385'749.41	136'198.75	421'290.00	109'700.00	294'632.85
3010.01	Löhne des Verwaltungs- und Betriebspersonals	143'084.45		134'935.00		130'590.25
3010.9	Abgrenzung Ferien- und Überzeitguthaben, Bildung	6'145.81				8'481.60
3010.99	Abgrenzung Ferien- und Überzeitguthaben, Auflösung	-8'481.60				
3050.01	AG-Beiträge AHV, IV, EO, ALV, Verwaltungskosten	9'009.55		8'510.00		8'222.75
3052.01	AG-Beiträge an Pensionskassen	6'667.60		6'550.00		6'821.40
3053.01	AG-Beiträge an Unfallversicherungen	1'335.95		1'260.00		1'219.30
3054.01	AG-Beiträge an Familienausgleichskasse	2'575.55		2'430.00		2'350.60
3055.01	AG-Beiträge an Krankentaggeldversicherungen	419.80		400.00		383.10
3090.01	Aus- und Weiterbildung des Personals	776.95		1'500.00		
3091.01	Personalwerbung	3'065.90				
3099.01	Übriger Personalaufwand	150.00				
3101.01	Betriebs- und Verbrauchsmaterial	5'284.25		6'500.00		6'342.60
3101.02	Betriebs-, Verbrauchsmaterial (Strassenunterhalt)	4'232.95		6'200.00		5'487.90
3101.03	Betriebs-, Verbrauchsmaterial (Tafeln, Signale, Farbe)	366.30		2'000.00		2'733.15
3101.04	Betriebs-, Verbrauchsmaterial (Winterdienstmaterial)	5'832.35		6'000.00		4'253.70
3102.01	Drucksachen, Publikationen	284.00				654.50
3111.01	Maschinen, Geräte und Fahrzeuge	9'408.50		800.00		3'035.20
3112.01	Kleider, Wäsche, Schuhe	2'385.20		1'500.00		1'170.80

Bezeichnung	Rechnung 2018		Budget 2018		Rechnung 2017	
	Aufwand	Ertrag	Aufwand	Ertrag	Aufwand	Ertrag
3120.01 Energie für öffentliche Beleuchtung	6'973.50		7'000.00		9'479.15	
3120.02 Energie für Werkhof	105.20		200.00		198.25	
3120.03 Containerplomben	1'440.00		2'400.00			
3130.01 Dienstleistungen Dritter (Strassenreinigung)	4'172.75		3'800.00		4'149.05	
3130.02 Dienstleistungen Dritter (Winterdienst durch Dritte)	1'814.50		2'000.00		2'293.50	
3130.03 Dienstleistungen Dritter (Porti, Telefon, Gebühren)	715.15		1'300.00		1'202.90	
3131.01 Planungen und Projektierungen Dritter	877.75		5'000.00			
3134.01 Sachversicherungsprämien	3'873.80		5'390.00		4'793.20	
3137.01 Steuern und Abgaben	1'844.25		1'845.00		3'306.85	
3140.01 Unterhalt öffentliche Plätze	48.60		500.00		1'968.60	
3141.01 Unterhalt Strassen / Verkehrswege	16'033.20		65'000.00		17'476.25	
3141.02 Unterhalt Strassenbeleuchtung	7'857.25		2'900.00		7'542.95	
3141.03 Strassenmarkierungen			1'000.00		4'526.95	
3151.01 Unterh. Apparate, Maschinen, Geräte, Fahrzeuge, Werkzeuge	5'772.25		11'800.00		7'895.95	
3159.01 Unterhalt Fahnen und Weihnachtsbeleuchtung	5'712.05		5'500.00		7'244.65	
3160.01 Miete und Pacht Liegenschaften	7'846.00		8'500.00		7'230.00	
3161.01 Mieten, Benützungskosten Anlagen	4'047.70		5'700.00		4'687.75	
3170.01 Reisekosten und Spesen	179.80		300.00			
3181.01 Tatsächliche Forderungsverluste	2'268.45					
3199.01 Übriger Betriebsaufwand			300.00			
3300.11 Planmässige Abschreibungen Strassen / Verkehrswege	88'130.00		91'900.00		9'050.00	
3300.61 Planmässige Abschreibungen Mobilien VV	15'470.00		16'000.00		15'470.00	
3300.91 Planmässige Abschreibungen bish. VV 10 Jahre	4'370.00		4'370.00		4'370.00	
3690.01 Übriger Transferaufwand	13'653.70					
4240.01 Benützungsgebühren und Dienstleistungen		82.50				130.00
4250.01 Verkäufe		300.00				19'060.00
4260.01 Rückerstattungen Dritter		48'751.95		40'800.00		47'724.55
4612.01 Interne Verrechnung von Dienstleistung SF		42'889.00		27'800.00		16'170.00
4612.02 Entschädigungen von Gemeinden und -verbänden				600.00		434.10
4631.01 Beiträge von Kantonen und Konkordaten		4'575.30		4'200.00		4'729.00
4690.01 Übriger Transferertrag						13'653.70
4910.01 Interne Verrechnung von Dienstleistungen		39'600.00		36'300.00		36'575.00

Bezeichnung	Rechnung 2018		Budget 2018		Rechnung 2017	
	Aufwand	Ertrag	Aufwand	Ertrag	Aufwand	Ertrag
6155 Parkplätze	239.20	4'760.00	1'000.00	7'220.00		4'500.00
3101.01 Betriebs-, Verbrauchsmaterial (Mergel etc.)	131.50					
3140.01 Unterhalt Parkplätze	107.70		1'000.00			
4470.01 Mietzinse Parkplätze VV		4'760.00		7'220.00		4'500.00
62 Öffentlicher Verkehr	315'871.25	32'363.00	344'850.00	44'000.00	312'363.95	42'711.00
622 Regionalverkehr	2'362.45		2'200.00		2'157.05	
6220 Regionalverkehr	2'362.45		2'200.00		2'157.05	
3636.01 Beitrag an regionale Verkehrskonferenz	2'362.45		2'200.00		2'157.05	
623 Agglomerationsverkehr			500.00		919.10	
6230 Agglomerationsverkehr			500.00		919.10	
3149.01 Unterhalt übrige Sachanlagen			500.00		919.10	
629 Öffentlicher Verkehr, übriges	313'508.80	32'363.00	342'150.00	44'000.00	309'287.80	42'711.00
6290 Öffentlicher Verkehr, übriges	31'637.80	32'363.00	45'850.00	44'000.00	45'367.80	42'711.00
3130.01 Dienstleistungen Dritter (SBB Gemeindetageskarten)	28'270.00		42'000.00		42'000.00	
3130.02 Dienstleistungen Dritter (Mobilitätsmanagement)			100.00			
3636.01 Beiträge an private Organ. (Moonliner)	3'367.80		3'750.00		3'367.80	
4240.01 Benützungsgebühren und Dienstleist. (Tageskarten)		32'363.00		44'000.00		42'711.00
6291 Gemeindeanteil Öffentlicher Verkehr	281'871.00		296'300.00		263'920.00	
3631.61 Lastenausgleichsbeiträge an Kanton (Öffentl. Verkehr)	281'871.00		296'300.00		263'920.00	

Bezeichnung	Rechnung 2018		Budget 2018		Rechnung 2017	
	Aufwand	Ertrag	Aufwand	Ertrag	Aufwand	Ertrag
7 Umweltschutz und Raumordnung	1'283'932.99	1'269'888.38	1'337'220.00	1'211'620.00	1'064'639.56	991'358.17
71 Wasserversorgung	535'724.35	535'724.35	517'225.00	517'225.00	395'592.20	395'592.20
710 Wasserversorgung	535'724.35	535'724.35	517'225.00	517'225.00	395'592.20	395'592.20
7101 Wasserwerk (Gemeindebetrieb)	535'724.35	535'724.35	517'225.00	517'225.00	395'592.20	395'592.20
3000.01 Löhne, Tag- und Sitzungsgelder an Behörden und Komm.	490.00				805.00	
3090.01 Aus- und Weiterbildung des Personals	450.00		1'500.00		890.00	
3101.01 Betriebs- und Verbrauchsmaterial	1'940.85		1'000.00		1'674.60	
3102.01 Drucksachen, Publikationen			200.00			
3111.01 Anschaffungen (Wasserzähler)	8'515.40		10'000.00		4'972.50	
3130.01 Dienstleistungen Dritter (Porti, Telefon)	266.50		200.00		260.12	
3130.02 Dienstleistungen Dritter (Mitgliederbeiträge)	110.00		100.00		110.00	
3131.01 Planungen und Projektierungen Dritter			5'000.00			
3132.01 Honorare Leitungskataster	8'160.20		6'900.00		22'128.85	
3143.01 Unterhalt Tiefbauten (Wasserleitungen)	27'120.45		44'900.00		31'748.80	
3151.01 Unterhalt Hydranten	11'930.10		27'000.00		3'636.00	
3151.02 Unterh. Apparate, Maschinen, Geräte, Wasserzähler	497.85		700.00		442.50	
3160.01 Miete und Pacht Liegenschaften	3'300.00		3'300.00		3'300.00	
3170.01 Reisekosten und Spesen			200.00		154.00	
3181.01 Tatsächliche Forderungsverluste					847.35	
3199.01 Übriger Betriebsaufwand	0.05					
3300.31 Planmässige Abschreibungen Tiefbauten (neu)	9'420.00		24'320.00		6'650.00	
3300.91 Planmässige Abschreibungen übrige Sachanlagen			1'600.00			
3320.01 Planmässige Abschreibungen Informatik	3'210.00					
3320.9 Planmässige Abschreibungen übrige immaterielle Anlagen	1'230.00		1'415.00		1'410.00	
3409.01 Verrechnete Zinsen und Zinsaufwand			1'550.00			
3510.11 Einlage in SF Werterhalt			25'300.00		85'692.00	
3510.51 Einlage in SF Werterhalt (Anschlussgebühren)	136'082.00		126'000.00		7'500.00	
3612.01 Interne Verrechnungen von Dienstleistungen	72'239.00		59'700.00		44'298.05	
3632.01 Beiträge an Gemeinden und Gemeindeverbände	113'884.95		127'000.00		142'422.93	
3660.21 Planmässige Abschreibungen Investitionsbeiträge	720.00		710.00		720.00	
4240.01 Wasser, Erlös Grundtaxen		174'268.80		177'000.00		175'174.40
4240.51 Anschlussgebühren		136'082.00		126'000.00		7'500.00

Bezeichnung	Rechnung 2018		Budget 2018		Rechnung 2017	
	Aufwand	Ertrag	Aufwand	Ertrag	Aufwand	Ertrag
4250.01 Erlös aus Wasserverkauf (Verbrauchsgebühren)		189'509.40		187'200.00		180'558.10
4260.01 Rückerstattungen Dritter		1'945.15		1'000.00		616.45
4409.01 Verrechnete Zinsen		782.20				3'068.10
4510.11 Entnahme aus SF Werterhalt		33'136.80		26'025.00		28'675.15
9010.11 Ertragsüberschuss (Gewinn)	136'157.00		48'630.00		35'929.50	
72 Abwasserentsorgung	435'232.65	435'232.65	424'695.00	424'695.00	346'070.32	346'070.32
720 Abwasserentsorgung	435'232.65	435'232.65	424'695.00	424'695.00	346'070.32	346'070.32
7201 Abwasserbeseitigung (Gemeindebetrieb)	435'232.65	435'232.65	424'695.00	424'695.00	346'070.32	346'070.32
3000.01 Löhne, Tag- und Sitzungsgelder an Behörden und Komm.	630.00				805.00	
3100.01 Büromaterial			100.00			
3102.01 Drucksachen, Publikationen	34.75		100.00		432.20	
3120.01 Ver- und Entsorgung Lieg. VV (Energie)	363.40		500.00		533.45	
3130.01 Dienstleistungen Dritter (Flurtellabgaben)	100.00		100.00		100.00	
3130.02 Dienstleistungen Dritter	266.50		200.00		267.77	
3132.01 Honorare Leitungskataster	10'163.55		5'500.00		20'648.00	
3132.02 Ingenieurhonorare Kleinprojekte / Anfragen	13'277.50		8'000.00		8'963.05	
3134.01 Sachversicherungsprämien			85.00		40.00	
3143.01 Unterhalt Tiefbauten (Kanalnetz)	547.60		65'000.00		484.10	
3181.01 Tatsächliche Forderungsverluste					665.60	
3199.01 Übriger Betriebsaufwand	0.05				5.85	
3300.31 Planmässige Abschreibungen Tiefbauten			625.00			
3320.91 Planmässige Abschreibungen übrige immaterielle Anlagen	18'950.00		22'150.00		34'300.00	
3510.11 Einlage in SF Werterhalt	10'907.00		28'500.00		165'639.00	
3510.51 Einlage in SF Werterhalt (Anschlussgebühren)	152'900.00		130'000.00		250.00	
3612.01 Verrechnete Dienstleistungen	50'913.60		30'000.00		29'685.90	
3632.01 Beiträge an Gemeinden und Gemeindeverbände	83'802.65		95'400.00		80'810.40	
3660.21 Planm. Abschr. Investitions- b. an Gemeinden u. -verbände	2'800.00		5'295.00		2'440.00	
4240.01 Benutzungsgebühren und Dienstleistungen		147'128.40		156'000.00		140'947.40
4240.02 Abwasser, Grundgebühren		97'174.25		99'900.00		98'814.45
4240.51 Anschlussgebühren		152'900.00		130'000.00		250.00
4260.01 Rückerstattungen Dritter		2'298.25				1'403.90
4409.01 Verrechnete Zinsen		10'189.55		10'100.00		29'167.60

Bezeichnung	Rechnung 2018		Budget 2018		Rechnung 2017	
	Aufwand	Ertrag	Aufwand	Ertrag	Aufwand	Ertrag
4510.21 Entnahme aus SF Werterhalt		25'542.20		28'695.00		37'206.20
9010.21 Ertragsüberschuss (Gewinn)	89'576.05		33'140.00			
9011.21 Aufwandüberschuss (Verlust)						38'280.77
73 Abfall	232'682.23	232'682.23	235'700.00	235'700.00	234'600.60	234'600.60
730 Abfall	232'682.23	232'682.23	235'700.00	235'700.00	234'600.60	234'600.60
7301 Abfall (Gemeindebetrieb)	232'682.23	232'682.23	235'700.00	235'700.00	234'600.60	234'600.60
3000.01 Löhne, Tag- und Sitzungsgelder an Behörden und Komm.	105.00					
3101.01 Betriebs- und Verbrauchsmaterial	716.23		1'700.00		966.21	
3101.02 Unterhalt Sammelplätze			500.00		-21.85	
3101.03 Bezug Recycling-Säcke AVAG	148.60		300.00			
3102.01 Drucksachen, Publikationen	899.00		1'000.00		1'288.00	
3111.01 Maschinen, Geräte und Fahrzeuge	1'023.95				164.00	
3130.01 Abfuhrkosten Hauskehricht	53'897.85		58'600.00		53'897.85	
3130.02 Entsorgungsgebühren Hauskehricht	55'542.70		64'000.00		60'614.35	
3130.03 Abfuhrkosten Grünmaterial	15'436.10		20'400.00		16'647.90	
3130.04 Deponiegebühren Grünmaterial	30'220.20		31'000.00		30'977.10	
3130.05 Papiersammlung	5'507.00		8'800.00		7'204.85	
3130.06 Kartonsammlung	5'133.70		5'800.00		4'013.35	
3130.07 Sonderabfall	6'401.95		5'200.00		3'278.30	
3130.08 Altmetall- und Weissblechentsorgung	1'300.40		1'500.00		1'736.95	
3130.09 Altglasentsorgung	896.95		700.00		1'254.65	
3130.1 Waldreinigungen, Ablagerungen	1'500.00		2'000.00		1'500.00	
3130.11 Altöl und Batteriesammlung	396.00		1'000.00		579.15	
3130.12 Giftstoffentsorgung			3'000.00			
3130.13 Diverser Aufwand Dritter	437.50		800.00		986.15	
3132.01 Honorare externe Berater, Gutachter, Fachexperten etc.						
3161.01 Mieten und Benützungskosten	396.50		1'100.00		985.50	
3181.01 Tatsächliche Forderungsverluste					332.95	
3199.01 Übriger Betriebsaufwand	5.25				0.05	
3612.01 Verrechnete Dienstleistungen	27'079.95		24'200.00		27'568.65	
3612.02 Entschädigungen an Gemeinden			100.00			
3632.01 Beitrag an regionale Tierkadaverbeseitigung	4'727.10		4'000.00		5'064.80	

Bezeichnung	Rechnung 2018		Budget 2018		Rechnung 2017	
	Aufwand	Ertrag	Aufwand	Ertrag	Aufwand	Ertrag
4240.01		91'905.10		96'000.00		92'695.55
4240.02		579.10		700.00		726.85
4240.03				300.00		
4240.04		26'626.88		28'000.00		29'368.40
4240.05		19'413.35		17'000.00		15'378.20
4240.06		2'750.00		1'000.00		2'851.95
4240.07		56.85		300.00		106.65
4260.01		80'598.65		79'000.00		81'755.80
4260.02		7'054.35		8'900.00		8'231.40
4260.03		2'937.80		1'300.00		1'347.25
4409.01		760.15		700.00		2'138.55
9010.31	20'910.30				15'561.69	
9011.31				2'500.00		
74	Verbauungen	21'053.90		57'300.00		30'721.75
741	Gewässerverbauungen	21'053.90		51'300.00		30'721.75
7410	Gewässerverbauungen	21'053.90		51'300.00		30'721.75
3010.01	Löhne des Verwaltungs- und Betriebspersonals	1'665.00				1'470.00
3050.01	AG-Beiträge AHV, IV, EO, ALV, Verwaltungskosten					
3053.01	AG-Beiträge an Unfallversicherungen	5.40				4.25
3054.01	AG-Beiträge an Familienausgleichskasse					
3101.01	Material für Gewässerunterhalt	307.75				
3130.01	Gewässerunterhalt durch Dritte	4'412.25		40'000.00		2'678.50
3161.01	Mieten und Benütungskosten	1'089.50				620.75
3301.21	Ausserplanmässige Abschreibungen Wasserbau					13'628.25
3910.01	Interne Verrechnung von Dienstleistungen	13'574.00		11'300.00		12'320.00
745	Naturgefahren			6'000.00		
7450	Naturgefahren			6'000.00		
3134.01	Sachversicherungsprämien (Einsatzkostenversicherung)			6'000.00		

Bezeichnung	Rechnung 2018		Budget 2018		Rechnung 2017	
	Aufwand	Ertrag	Aufwand	Ertrag	Aufwand	Ertrag
76 Bekämpfung von Umweltverschmutzung	1'808.00	1'808.00	2'900.00	2'900.00	2'384.00	2'384.00
761 Luftreinhaltung und Klimaschutz	1'808.00	1'808.00	2'900.00	2'900.00	2'384.00	2'384.00
7610 Luftreinhaltung und Klimaschutz	1'808.00	1'808.00	2'900.00	2'900.00	2'384.00	2'384.00
3130.01 Gebührenanteil Kanton Oelfeuerungskontrolle	1'808.00		2'900.00		2'384.00	
3132.01 Honorare externe Berater, Gutachter, Fachexperten						
4260.01 Rückerstattungen Dritter		1'808.00		2'900.00		2'384.00
77 Übriger Umweltschutz	48'916.36	13'797.80	89'500.00	21'700.00	46'864.89	12'711.05
771 Friedhof und Bestattung	42'083.35	13'773.80	80'800.00	21'600.00	37'814.02	12'652.55
7710 Friedhof und Bestattung	42'083.35	13'773.80	80'800.00	21'600.00	37'814.02	12'652.55
3101.01 Betriebs- und Verbrauchsmaterial	285.60		200.00		311.65	
3111.01 Maschinen, Geräte und Fahrzeuge	27.50		500.00		49.90	
3120.01 Ver- und Entsorgung Liegenschaften VV	1'592.85		3'400.00		2'852.05	
3130.01 Dienstleistungen Dritter (Entschädigung Totengräber)	6'240.00		8'000.00		6'210.00	
3130.02 Dienstleistungen Dritter (Unterhalt)	2'379.75		2'300.00		1'503.80	
3130.04 Dienstleistungen Dritter (Bestattungsgebühren)					37.80	
3134.01 Sachversicherungsprämien	222.35		250.00		237.82	
3143.01 Unterhalt Kanalisations- und Wasserleitungen	6'183.95		25'000.00			
3143.02 Unterhalt übrige Tiefbauten	268.80		15'000.00		4'345.70	
3144.01 Unterhalt Hochbauten (Gebäude)	881.25		1'700.00		1'942.05	
3151.01 Unterhalt Einrichtungen	100.00		500.00			
3170.01 Reisekosten und Spesen	100.00		100.00		20.00	
3300.91 Planmässige Abschreibungen Mobilien VV (bish. 10 Jahre)	4'100.00		4'100.00		4'100.00	
3637.01 Bestattungskosten für Mittellose	2'312.65					
3910.01 Interne Verrechnung von Dienstleistungen	17'275.35		19'700.00		15'903.25	
3940.01 Int. Verr. von kalk. Zinsen und Finanzaufwand	113.30		50.00		300.00	
4240.01 Bestattungsgebühren		6'380.00		5'500.00		5'700.00
4260.01 Rückerstattungen Dritter						80.00
4632.01 Beitrag Verbandsgemeinde Uebeschi		7'393.80		16'100.00		6'872.55

Bezeichnung	Rechnung 2018		Budget 2018		Rechnung 2017	
	Aufwand	Ertrag	Aufwand	Ertrag	Aufwand	Ertrag
779 Umweltschutz, übriges	6'833.01	24.00	8'700.00	100.00	9'050.87	58.50
7792 Hundetoiletten	6'833.01	24.00	8'700.00	100.00	9'050.87	58.50
3101.01 Betriebs- und Verbrauchsmaterial	1'603.76		1'200.00		1'229.62	
3111.01 Anschaffungen Robidog	213.25		900.00		1'451.25	
3181.01 Tatsächliche Forderungsverluste					320.00	
3910.01 Interne Verrechnung von Dienstleistungen	5'016.00		6'600.00		6'050.00	
4250.01 Verkäufe		24.00		100.00		58.50
79 Raumordnung	8'515.50	50'643.35	9'900.00	9'400.00	8'405.80	
790 Raumordnung	8'515.50	50'643.35	9'900.00	9'400.00	8'405.80	
7900 Raumordnung		50'643.35		9'400.00		
4309.01 Mehrwertabschöpfung		50'643.35		9'400.00		
7906 Regionale Planungsgruppen			1'300.00			
3636.01 Beitrag kantonale Planungsgruppe			1'300.00			
7907 Regionale Planungskonferenzen	8'515.50		8'600.00		8'405.80	
3636.01 Beitrag Entwicklungsraum Thun	8'515.50		8'600.00		8'405.80	
8 Volkswirtschaft	4'648.85	86'704.00	11'990.00	90'700.00	5'586.70	90'767.00
81 Landwirtschaft	4'448.85	488.00	5'790.00	700.00	5'386.70	400.00
811 Verwaltung Landwirtschaft, Vollzug und Kontrolle	4'448.85	488.00	5'790.00	700.00	5'386.70	400.00
8110 Verwaltung Landwirtschaft, Vollzug und Kontrolle	4'448.85	488.00	5'790.00	700.00	5'386.70	400.00
3010.01 Löhne des Verwaltungs- und Betriebspersonals	2'610.00		3'000.00		2'760.00	
3050.01 AG-Beiträge AHV, IV, EO, ALV, Verwaltungskosten			190.00			
3053.01 AG-Beiträge an Unfallversicherungen	7.70		10.00		8.10	
3054.01 AG-Beiträge an Familienausgleichskasse			55.00			
3102.01 Drucksachen, Publikationen			100.00			
3130.01 Dienstleistungen Dritter (Telefon, Porti, Gebühren)			320.00			

Bezeichnung	Rechnung 2018		Budget 2018		Rechnung 2017	
	Aufwand	Ertrag	Aufwand	Ertrag	Aufwand	Ertrag
3134.01 Sachversicherungsprämien			15.00			
3170.01 Reisekosten und Spesen	105.80				53.20	
3635.01 Beiträge an private Unternehmen	1'725.35		2'100.00		2'565.40	
4260.01 Rückerstattungen Dritter		400.00		700.00		400.00
4611.01 Entschädigungen von Kantonen und Konkordaten		88.00				
82 Forstwirtschaft			6'000.00			
820 Forstwirtschaft			6'000.00			
8200 Forstwirtschaft			6'000.00			
3632.01 Beitrag an Waldgemeinde Obergurnigel			6'000.00			
84 Tourismus	200.00		200.00		200.00	
840 Tourismus	200.00		200.00		200.00	
8406 Regionaler Tourismus	200.00		200.00		200.00	
3636.01 Beiträge an private Organ. ohne Erwerbszweck	200.00		200.00		200.00	
87 Brennstoffe und Energie		86'216.00		90'000.00		90'367.00
871 Elektrizität		86'216.00		90'000.00		90'367.00
8710 Elektrizität		86'216.00		90'000.00		90'367.00
4120.01 Konzessionen BKW Energie AG		86'216.00		90'000.00		90'367.00

Bezeichnung	Rechnung 2018		Budget 2018		Rechnung 2017	
	Aufwand	Ertrag	Aufwand	Ertrag	Aufwand	Ertrag
9 Finanzen und Steuern	1'041'893.99	6'228'408.50	804'015.00	6'431'425.00	1'053'858.90	6'221'661.80
91 Steuern	44'269.00	5'276'634.45	32'500.00	5'246'620.00	84'625.20	5'245'683.10
910 Steuern	44'269.00	5'276'634.45	32'500.00	5'246'620.00	84'625.20	5'245'683.10
9100 Allgemeine Gemeindesteuern	41'749.95	4'657'842.95	30'000.00	4'676'300.00	83'283.15	4'669'113.00
3180.01 Wertberichtigungen auf Forderungen	5'100.00				24'600.00	
3181.01 Forderungsverluste allgemeine Gemeindesteuern	36'649.95		30'000.00		58'683.15	
4000.01 Einkommenssteuern		4'213'854.30		4'256'000.00		4'318'426.95
4000.21 Nachsteuern und Bussen		5.10		2'000.00		
4000.41 Aktive Steuerauscheidungen Einkommen		181'080.70		115'000.00		129'341.50
4000.51 Passive Steuerauscheidungen Einkommen		-132'327.95		-118'000.00		-184'350.05
4000.61 Pauschale Steueranrechnungen natürliche Personen		-300.75		-300.00		-264.20
4001.01 Vermögenssteuern		281'789.95		320'000.00		321'228.40
4001.41 Aktive Steuerauscheidungen Vermögen		37'343.45		15'000.00		18'502.80
4001.51 Passive Steuerauscheidungen Vermögen		-14'302.05		-14'000.00		-25'113.80
4002.01 Quellensteuern		24'865.70		20'000.00		14'502.50
4002.11 Quellensteuern BGSA		1'424.65				1'408.05
4010.01 Gewinnsteuern		18'566.30		55'000.00		13'226.25
4010.41 Aktive Steuerauscheidungen Gewinnsteuern		58'926.65		40'000.00		51'471.00
4010.51 Passive Steuerauscheidungen Gewinnsteuern		-23'236.85		-20'000.00		
4011.01 Kapitalsteuern		1'543.05		1'000.00		3'294.55
4011.41 Aktive Steuerauscheidungen Kapitalsteuern		2'456.90		600.00		414.95
4011.51 Passive Steuerauscheidungen Kapitalsteuern						-168.35
4029.01 Eingang abgeschriebener Steuern		6'153.80		4'000.00		7'192.45
9101 Sondersteuern	2'324.00	193'192.35	2'500.00	140'000.00	1'160.20	152'580.10
3181.01 Forderungsverluste Sondersteuern	2'324.00		2'500.00		1'160.20	
4000.81 Lotteriegewinnsteuern						3'150.00
4022.01 Grundstückgewinnsteuern		117'189.00		60'000.00		62'487.05
4022.11 Sonderveranlagungen		76'003.35		80'000.00		86'943.05

Bezeichnung	Rechnung 2018		Budget 2018		Rechnung 2017	
	Aufwand	Ertrag	Aufwand	Ertrag	Aufwand	Ertrag
9102 Liegenschaftssteuern	115.05	414'479.15		420'000.00	101.85	413'830.00
3181.01 Forderungsverluste Liegenschaftssteuern	115.05				101.85	
4021.01 Liegenschaftssteuern		414'479.15		420'000.00		413'830.00
9103 Hundetaxen	80.00	11'120.00		10'320.00	80.00	10'160.00
3181.01 Forderungsverluste Hundetaxe	80.00				80.00	
4033.01 Hundetaxe		11'120.00		10'320.00		10'160.00
93 Finanz- und Lastenausgleich	456'367.00	662'529.00	446'500.00	687'260.00	449'120.00	669'350.00
930 Finanz- und Lastenausgleich	456'367.00	662'529.00	446'500.00	687'260.00	449'120.00	669'350.00
9300 Finanz- und Lastenausgleich	456'367.00	662'529.00	446'500.00	687'260.00	449'120.00	669'350.00
3621.61 Lastenausgleich neue Aufgabenteilung	456'367.00		446'500.00		449'120.00	
4612.01 Int. Verrechnung Mobilisierung Einsatzkräfte		4'760.00		4'760.00		4'760.00
4621.51 Finanzausgleich Mindestausstattung		80'618.00		96'000.00		86'901.00
4621.61 Zuschuss soziodemografische Lasten		14'190.00		14'600.00		14'350.00
4622.71 Finanzausgleich Disparitätenabbau		562'961.00		571'900.00		563'339.00
95 Ertragsanteile, übrige				5'000.00		4'233.80
950 Ertragsanteile, übrige				5'000.00		4'233.80
9500 Ertragsanteile, übrige Erbsch. u. Schenkungssteuern				5'000.00		4'233.80
4024.01 Erbschafts- und Schenkungssteuern				5'000.00		4'233.80
96 Vermögens- und Schuldenverwaltung	146'010.95	287'778.25	325'015.00	272'170.00	200'062.36	301'570.20
961 Zinsen	40'149.70	44'275.70	43'190.00	31'850.00	89'431.70	49'465.05
9610 Zinsen	40'149.70	44'275.70	43'190.00	31'850.00	89'431.70	49'465.05
3181.01 Abschreibungen (Verzugszins NESKO)	1'452.95		1'000.00		5'190.10	
3401.01 Verzinsung kurzfristige Finanzverbindlichkeiten	108.00				27'574.90	
3406.01 Verzinsung langfristige Finanzverbindlichkeiten	11'809.00		19'190.00		7'048.20	
3409.01 Übrige Passivzinsen (Sonderrechnungen)	332.85		200.00		967.50	

Bezeichnung	Rechnung 2018		Budget 2018		Rechnung 2017	
	Aufwand	Ertrag	Aufwand	Ertrag	Aufwand	Ertrag
3409.02 Verrechnete Zinse und Zinsaufwand (SF)	11'731.90		10'800.00		34'374.25	
3499.01 Vergütungsszinse Steuern	14'715.00		12'000.00		14'276.75	
4400.01 Zinsen flüssige Mittel		25.80				38.70
4401.01 Zinsen Forderungen und Kontokorrente		32'873.20		19'000.00		19'777.65
4409.01 Verrechnete Zinse und Zinsaufwand (SF)		373.05		2'050.00		1'092.70
4450.01 Erträge aus Darlehen VV		2'500.00		2'500.00		2'500.00
4451.01 Erträge aus Beteiligungen VV		356.00		350.00		356.00
4940.01 Interne Verrechnung von kalk.Zinsen und Finanzaufwand		8'147.65		7'950.00		25'700.00
963 Liegenschaften des Finanzvermögens	109'217.95	243'502.55	281'825.00	240'320.00	110'630.66	252'105.15
9630 Liegenschaften des Finanzvermögens	109'217.95	243'502.55	281'825.00	240'320.00	110'630.66	252'105.15
3010.01 Löhne des Verwaltungs- und Betriebspersonals	10'508.20		11'510.00		10'954.55	
3050.01 AG-Beiträge AHV, IV, EO, ALV, Verwaltungskosten	661.50		730.00		675.45	
3053.01 AG-Beiträge an Unfallversicherungen	31.15		35.00		32.30	
3054.01 AG-Beiträge an Familienausgleichskasse	189.10		210.00		197.20	
3101.01 Betriebs- und Verbrauchsmaterial	270.40		400.00		654.65	
3102.01 Drucksachen, Inserate	1'800.55		500.00			
3111.01 Maschinen, Geräte und Fahrzeuge	32.50		500.00			
3430.01 Baul. Unterh. Liegenschaften FV (Geschäftshaus)	37'147.10		146'600.00		16'378.25	
3430.02 Baul. Unterh. Liegenschaften FV (altes Dorfschulhaus)	20'090.50		85'700.00		38'716.25	
3431.01 Nicht baulicher Unterhalt Liegenschaften FV	1'851.90		1'400.00		1'516.25	
3439.01 Wasser, Abwasser, Kehrrecht, Energie	13'540.90		9'800.00		12'129.95	
3439.02 Heizmaterial	19'929.75		20'600.00		25'970.90	
3439.03 Versicherungen	3'164.40		3'840.00		3'404.91	
4430.01 Mietzinsen Liegenschaften FV (Geschäftshaus)		131'435.30		137'220.00		138'907.50
4430.02 Mietzinsen Liegenschaften FV (altes Dorfschulhaus)		57'604.95		63'370.00		63'389.55
4430.03 Mietzinsen Liegenschaften FV (Dorfzentrum)		2'720.00		3'240.00		3'440.00
4430.04 Pachtzinse		10'248.00		250.00		6'081.35
4430.05 Baurechtszinse		2'318.25				2'318.25
4439.01 Übriger Liegenschaftsertrag FV (Nebenkosten)		38'417.45		36'240.00		37'425.25
4439.02 Übriger Liegenschaftsertrag FV (Rückerstattungen)		758.60				543.25

Bezeichnung	Rechnung 2018		Budget 2018		Rechnung 2017	
	Aufwand	Ertrag	Aufwand	Ertrag	Aufwand	Ertrag
969 Finanzvermögen	-3'356.70					
9690 Finanzvermögen	-3'356.70					
3180.01 Wertberichtigung auf Forderungen	-3'356.70					
97 Rückverteilungen		1'466.80		700.00		824.70
971 Rückverteilungen aus CO2-Abgabe		1'466.80		700.00		824.70
9710 Rückverteilungen aus CO2-Abgabe		1'466.80		700.00		824.70
4699.11 Rückverteilung CO2-Abgabe		1'466.80		700.00		824.70
99 Nicht aufgeteilte Posten	395'247.04			219'675.00	320'051.34	
990 Nicht aufgeteilte Posten	395'247.04				320'051.34	
9900 Nicht aufgeteilte Posten	395'247.04				320'051.34	
3894.01 Zus. Abschreibungen VV, nicht zuteilbar	395'247.04				320'051.34	
999 Abschluss				219'675.00		
9990 Abschluss				219'675.00		
9001.01 Aufwandüberschuss				219'675.00		

Einwohnergemeinde Thierachern HRM2

Erfolgsrechnung 2018

Bezeichnung	Rechnung 2018		Budget 2018		Rechnung 2017	
	Aufwand	Ertrag	Aufwand	Ertrag	Aufwand	Ertrag
Total	10'670'417.47	10'670'417.47	10'677'815.00	10'677'815.00	10'436'516.22	10'436'516.22

Bezeichnung	Rechnung 2018		Budget 2018		Rechnung 2017	
	Aufwand	Ertrag	Aufwand	Ertrag	Aufwand	Ertrag
3 Aufwand	10'423'774.12		10'596'045.00		10'385'025.03	
30 Personalaufwand	1'387'618.54		1'396'015.00		1'459'960.55	
300 Behörden und Kommissionen	188'258.85		187'430.00		199'286.20	
3000 Löhne, Tag- und Sitzungsgelder an Behörden und Komm.	188'258.85		187'430.00		199'286.20	
301 Löhne des Verwaltungs- und Betriebspersonals	1'003'770.44		990'765.00		1'060'652.00	
3010 Löhne des Verwaltungs- und Betriebspersonals	1'003'770.44		990'765.00		1'060'652.00	
302 Löhne der Lehrkräfte	2'214.00		10'810.00		2'862.00	
3020 Löhne der Lehrkräfte	2'214.00		10'810.00		2'862.00	
305 Arbeitgeberbeiträge	149'939.70		151'690.00		146'885.35	
3050 AG-Beiträge AHV, IV, EO, ALV, Verwaltungskosten	67'715.60		68'340.00		66'858.40	
3052 AG-Beiträge an andere Pensionskassen	50'604.70		50'610.00		47'534.55	
3053 AG-Beiträge an Unfallversicherungen	9'600.50		10'510.00		10'510.65	
3054 AG-Beiträge an Familienausgleichskasse	19'355.50		19'530.00		19'380.35	
3055 AG-Beiträge an Krankentaggeldversicherungen	2'663.40		2'700.00		2'601.40	
309 Übriger Personalaufwand	43'435.55		55'320.00		50'275.00	
3090 Aus- und Weiterbildung des Personals	23'729.95		32'950.00		36'878.85	
3091 Personalwerbung	3'065.90					
3099 Übriger Personalaufwand	16'639.70		22'370.00		13'396.15	
31 Sach- und übriger Betriebsaufwand	1'485'988.36		1'826'230.00		1'629'583.75	
310 Material - und Warenaufwand	285'492.24		308'515.00		317'038.41	
3100 Büromaterial	14'472.13		25'800.00		19'657.29	
3101 Betriebs-, Verbrauchsmaterial	37'212.08		48'200.00		56'786.54	
3102 Drucksachen, Publikationen	53'311.87		52'480.00		57'539.95	

Bezeichnung	Rechnung 2018		Budget 2018		Rechnung 2017	
	Aufwand	Ertrag	Aufwand	Ertrag	Aufwand	Ertrag
3103	Fachliteratur, Zeitschriften	11'526.86		13'140.00		11'076.80
3104	Lehrmittel	155'221.35		154'695.00		155'524.96
3105	Lebensmittel	13'747.95		14'200.00		16'452.87
311	Nicht aktivierbare Anlagen	127'693.62		112'885.00		87'545.74
3110	Büromaschinen und -geräte, Schulmobiliar	8'851.95		7'930.00		8'527.37
3111	Maschinen, Geräte und Fahrzeuge	98'831.55		88'775.00		53'828.62
3112	Kleider, Wäsche, Vorhänge	3'279.65		3'800.00		2'478.15
3113	Hardware	2'526.55		1'700.00		18'827.90
3118	Immaterielle Anlagen	12'735.72		9'160.00		3'301.90
3119	Übrige nicht aktivierbare Anlagen	1'468.20		1'520.00		581.80
312	Ver- und Entsorgung Liegenschaften VV	117'269.15		137'000.00		123'715.85
3120	Ver- und Entsorgung Liegenschaften VV	117'269.15		137'000.00		123'715.85
313	Dienstleistungen und Honorare	430'410.82		556'500.00		554'726.37
3130	Dienstleistungen Dritter	328'860.27		442'640.00		361'133.48
3131	Planungen und Projektierungen Dritter	877.75		10'000.00		
3132	Honorare externer Berater, Gutachter, Fachexperten	45'589.80		36'900.00		127'385.40
3133	Informatiknutzungsaufwand	5'126.30		5'840.00		12'499.40
3134	Sachversicherungsprämien	35'702.85		43'605.00		36'362.99
3136	Honorare privatärztlicher Tätigkeit	10'260.50		14'400.00		12'080.65
3137	Steuern und Abgaben	3'993.35		3'115.00		5'264.45
314	Baulicher und betrieblicher Unterhalt	184'981.97		366'600.00		164'879.33
3140	Unterhalt an Grundstücken	156.30		1'500.00		1'968.60
3141	Unterhalt Strassen / Verkehrswege	23'890.45		68'900.00		29'546.15
3143	Unterhalt Tiefbauten	34'120.80		149'900.00		36'578.60
3144	Unterhalt Hochbauten	124'384.67		141'300.00		95'650.98
3149	Unterhalt übrige Sachanlagen	2'429.75		5'000.00		1'135.00
315	Unterhalt Mobilien und immaterielle Anlagen	99'622.01		110'510.00		83'997.10
3150	Unterhalt Büromaschinen und -geräte, Schulmobiliar	2'085.61		1'000.00		1'473.15
3151	Unterh. Apparate, Maschinen, Geräte, Fahrzeuge, Werkzeuge	52'939.35		73'045.00		52'465.40

Bezeichnung	Rechnung 2018		Budget 2018		Rechnung 2017	
	Aufwand	Ertrag	Aufwand	Ertrag	Aufwand	Ertrag
3153	Unterhalt Informatik (Hardware)	1'968.50		3'200.00		534.55
3158	Unterhalt immaterielle Anlagen	36'702.00		27'315.00		22'279.35
3159	Unterhalt übrige mobile Anlagen	5'926.55		5'950.00		7'244.65
316	Mieten, Leasing, Pachten, Benutzungsgebühren	104'423.60		105'080.00		102'443.65
3160	Miete und Pacht Liegenschaften	90'513.50		90'430.00		89'708.75
3161	Mieten, Benützungskosten Anlagen	12'968.60		13'300.00		11'594.00
3169	Übrige Mieten und Benützungskosten	941.50		1'350.00		1'140.90
317	Spesenentschädigungen	81'882.25		85'540.00		91'428.30
3170	Reisekosten und Spesen	8'569.55		7'570.00		7'978.75
3171	Exkursionen, Schulreisen und Lager	73'312.70		77'970.00		83'449.55
318	Werberichtigungen auf Forderungen	47'365.80		35'500.00		96'684.50
3180	Werberichtigungen auf Forderungen	1'743.30				24'600.00
3181	Tatsächliche Forderungsverluste	45'622.50		35'500.00		72'084.50
319	Verschiedener Betriebsaufwand	6'846.90		8'100.00		7'124.50
3199	Übriger Betriebsaufwand	6'846.90		8'100.00		7'124.50
33	Abschreibungen Verwaltungsvermögen	640'060.00		673'595.00		553'888.25
330	Abschreibungen Sachanlagen VV	511'680.00		542'830.00		432'948.25
3300	Planmässige Abschreibungen Sachanlagen	511'680.00		542'830.00		419'320.00
3301	Ausserplanmässige Abschreibungen Sachanlagen					13'628.25
332	Abschreibungen Immaterielle Anlagen	128'380.00		130'765.00		120'940.00
3320	Planmässige Abschreibungen immaterieller Anlagen	128'380.00		130'765.00		120'940.00
34	Finanzaufwand	134'794.35		312'180.00		183'450.81
340	Zinsaufwand	24'354.80		32'240.00		71'057.55
3401	Verzinsung kurzfristige Finanzverbindlichkeiten	108.00				27'574.90
3406	Verzinsung langfristige Finanzverbindlichkeiten	11'809.00		19'190.00		7'048.20

Bezeichnung	Rechnung 2018		Budget 2018		Rechnung 2017	
	Aufwand	Ertrag	Aufwand	Ertrag	Aufwand	Ertrag
3409	Übrige Passivzinsen	12'437.80		13'050.00		36'434.45
343	Liegenschaftenaufwand Finanzvermögen	95'724.55		267'940.00		98'116.51
3430	Baulicher Unterhalt Liegenschaften FV	57'237.60		232'300.00		55'094.50
3431	Nicht baulicher Unterhalt Liegenschaften FV	1'851.90		1'400.00		1'516.25
3439	Übriger Liegenschaftenaufwand FV	36'635.05		34'240.00		41'505.76
349	Verschiedener Finanzaufwand	14'715.00		12'000.00		14'276.75
3499	Übriger Finanzaufwand	14'715.00		12'000.00		14'276.75
35	Einlagen in Fonds und Spezialfinanzierungen	299'889.00		309'800.00		259'081.00
351	Einlagen in Fonds und Spezialfinanzierungen im EK	299'889.00		309'800.00		259'081.00
3510	Einlagen in Spezialfinanzierungen des EK	299'889.00		309'800.00		259'081.00
36	Transferaufwand	5'987'570.28		5'997'175.00		5'870'939.58
361	Entschädigungen an Gemeinwesen	4'382'873.02		4'352'840.00		4'270'149.45
3611	Entschädigungen an den Kanton	4'091'690.57		4'082'700.00		4'048'692.95
3612	Entschädigungen an Gemeinden und Gemeindeverbände	277'171.45		255'240.00		206'712.00
3614	Entschädigungen an öffentliche Unternehmungen	14'011.00		14'900.00		14'744.50
362	Finanz- und Lastenausgleich	456'367.00		446'500.00		449'120.00
3621	Finanz- und Lastenausgleich an den Kanton	456'367.00		446'500.00		449'120.00
363	Beiträge an Gemeinwesen und Dritte	1'131'156.56		1'191'830.00		1'148'510.13
3631	Beiträge an den Kanton	823'893.00		837'980.00		802'155.00
3632	Beiträge an Gemeinden und Gemeindeverbände	202'554.70		232'600.00		228'438.13
3635	Beiträge an private Unternehmungen	5'285.35		5'500.00		6'125.40
3636	Beiträge an private Organ. ohne Erwerbszweck	93'508.91		99'250.00		105'950.40
3637	Beiträge an private Haushalte	5'914.60		16'500.00		5'841.20

Bezeichnung	Rechnung 2018		Budget 2018		Rechnung 2017		
	Aufwand	Ertrag	Aufwand	Ertrag	Aufwand	Ertrag	
366	Abschreibungen Investitionsbeiträge		3'520.00		6'005.00		3'160.00
3660	Planmässige Abschreibung Investitionsbeiträge		3'520.00		6'005.00		3'160.00
369	Verschiedener Transferaufwand		13'653.70				
3690	Übriger Transferaufwand		13'653.70				
38	Ausserordentlicher Aufwand		395'247.04				320'051.34
389	Einlagen in das Eigenkapital		395'247.04				320'051.34
3894	Einlage in finanzpolitische Reserven		395'247.04				320'051.34
39	Interne Verrechnungen		92'606.55		81'050.00		108'069.75
391	Interne Verrechnung von Dienstleistungen		84'458.90		73'100.00		82'369.75
3910	Interne Verrechnung von Dienstleistungen		84'458.90		73'100.00		82'369.75
392	Interne Verrechnung von Pachten, Mieten, Ben.-kosten						
3920	Interne Verrechnung von Pachten, Mieten, Benütz.k.						
394	Interne Verrechnung von kalk. Zinsen und Finanzaufwand		8'147.65		7'950.00		25'700.00
3940	Interne Verrechnung von kalk. Zinsen und Finanzaufwand		8'147.65		7'950.00		25'700.00
4	Ertrag			10'663'989.85		10'452'560.00	10'389'249.70
40	Fiskalertrag			5'276'634.45		5'251'620.00	5'249'916.90
400	Direkte Steuern natürliche Personen			4'593'433.10		4'595'700.00	4'596'832.15
4000	Einkommenssteuern natürliche Personen			4'262'311.40		4'254'700.00	4'266'304.20
4001	Vermögenssteuern natürliche Personen			304'831.35		321'000.00	314'617.40
4002	Quellensteuern natürliche Personen			26'290.35		20'000.00	15'910.55
401	Direkte Steuern juristische Personen			58'256.05		76'600.00	68'238.40
4010	Gewinnsteuern juristische Personen			54'256.10		75'000.00	64'697.25
4011	Kapitalsteuern juristische Personen			3'999.95		1'600.00	3'541.15

Bezeichnung	Rechnung 2018		Budget 2018		Rechnung 2017	
	Aufwand	Ertrag	Aufwand	Ertrag	Aufwand	Ertrag
402	Übrige Direkte Steuern	613'825.30		569'000.00		574'686.35
4021	Grundsteuern	414'479.15		420'000.00		413'830.00
4022	Vermögensgewinnsteuern	193'192.35		140'000.00		149'430.10
4024	Erbschafts- und Schenkungssteuern			5'000.00		4'233.80
4029	Eingang abgeschriebene Steuern	6'153.80		4'000.00		7'192.45
403	Besitz- und Aufwandsteuern	11'120.00		10'320.00		10'160.00
4033	Hundetaxen	11'120.00		10'320.00		10'160.00
41	Regalien und Konzessionen	86'216.00		90'000.00		90'367.00
412	Konzessionen	86'216.00		90'000.00		90'367.00
4120	Konzessionen	86'216.00		90'000.00		90'367.00
42	Entgelte	1'545'145.03		1'504'580.00		1'268'104.80
420	Ersatzabgaben	222'085.35		230'000.00		222'720.90
4200	Ersatzabgaben	222'085.35		230'000.00		222'720.90
421	Gebühren für Amtshandlungen	54'303.05		47'000.00		54'400.75
4210	Gebühren für Amtshandlungen	54'303.05		47'000.00		54'400.75
422	Spital und Heimtaxen, Kostgelder					
4220	Taxen und Kostgelder					
423	Schul- und Kursgelder					
4230	Schulgelder					
424	Benützungsgebühren und Dienstleistungen	899'921.68		891'300.00		627'264.20
4240	Benützungsgebühren und Dienstleistungen	899'921.68		891'300.00		627'264.20
425	Erlös aus Verkäufen	206'332.10		196'880.00		209'881.20
4250	Verkäufe	206'332.10		196'880.00		209'881.20

Bezeichnung	Rechnung 2018		Budget 2018		Rechnung 2017	
	Aufwand	Ertrag	Aufwand	Ertrag	Aufwand	Ertrag
426	Rückerstattungen	162'502.85		139'400.00		153'837.75
4260	Rückerstattungen Dritter	162'502.85		139'400.00		153'837.75
43	Verschiedene Erträge	50'643.35		9'400.00		
430	Verschiedene betriebliche Erträge	50'643.35		9'400.00		
4309	Übriger betrieblicher Ertrag	50'643.35		9'400.00		
44	Finanzertrag	333'084.30		330'540.00		364'157.00
440	Zinsertrag	45'003.95		31'850.00		55'283.30
4400	Zinsen flüssige Mittel	25.80				38.70
4401	Zinsen Forderungen und Kontokorrente	32'873.20		19'000.00		19'777.65
4409	Übrige Zinsen von Finanzvermögen	12'104.95		12'850.00		35'466.95
443	Liegenschaftenertrag FV	243'502.55		240'320.00		252'105.15
4430	Pacht- und Mietzinse Liegenschaften FV	204'326.50		204'080.00		214'136.65
4439	Diverser Liegenschaftenertrag FV	39'176.05		36'240.00		37'968.50
445	Finanzertrag aus Darlehen und Beteiligungen des VV	2'856.00		2'850.00		2'856.00
4450	Erträge aus Darlehen VV	2'500.00		2'500.00		2'500.00
4451	Erträge aus Beteiligungen VV	356.00		350.00		356.00
447	Liegenschaftsertrag VV	41'721.80		55'520.00		53'912.55
4470	Pacht- und Mietzinse Liegenschaften VV	4'760.00		17'220.00		4'500.00
4471	Vergütung Dienstwohnungen VV	15'000.00		15'000.00		26'940.00
4472	Vergütung für Benützung Liegenschaften VV	21'961.80		23'300.00		22'472.55
45	Entnahmen aus Fonds und Spezialfinanzierungen	58'679.00		54'720.00		65'881.35
451	Entnahmen aus Fonds und Spezialfinanzierungen im EK	58'679.00		54'720.00		65'881.35
4510	Entnahmen aus Spezialfinanzierungen des EK	58'679.00		54'720.00		65'881.35

Bezeichnung	Rechnung 2018		Budget 2018		Rechnung 2017	
	Aufwand	Ertrag	Aufwand	Ertrag	Aufwand	Ertrag
46 Transferertrag		3'220'981.17		3'130'650.00		3'242'752.90
461 Entschädigungen von Gemeinwesen		2'506'150.52		2'383'610.00		2'507'341.75
4611 Entschädigungen vom Kanton		735'037.97		654'950.00		642'459.35
4612 Entschädigungen von Gemeinden und -verbänden		1'771'112.55		1'728'660.00		1'864'882.40
462 Finanz- und Lastenausgleich		657'769.00		682'500.00		664'590.00
4621 Finanz- und Lastenausgleich vom Kanton		94'808.00		110'600.00		101'251.00
4622 Finanz- und Lastenausgleich von Gemeinden und -verbänden		562'961.00		571'900.00		563'339.00
463 Beiträge von Gemeinwesen und Dritten		55'594.85		63'840.00		56'342.75
4631 Beiträge vom Kanton		42'394.30		42'430.00		42'999.00
4632 Beiträge von Gemeinden und Gemeindeverbänden		13'188.05		21'400.00		13'300.80
4636 Beiträge von privaten Organ. ohne Erwerbszweck		12.50		10.00		42.95
469 Verschiedener Transferertrag		1'466.80		700.00		14'478.40
4690 Übriger Transferertrag						13'653.70
4699 Rückverteilungen		1'466.80		700.00		824.70
49 Interne Verrechnungen		92'606.55		81'050.00		108'069.75
491 Interne Verrechnung von Dienstleistungen		84'458.90		73'100.00		82'369.75
4910 Interne Verrechnung von Dienstleistungen		84'458.90		73'100.00		82'369.75
492 Interne Verrechnung von Pachten, Mieten, Benütz.k.						
4920 Interne Verrechnung von Pachten. Mieten, Ben.-kosten						
494 Interne Verrechnung von kalk. Zinsen und Finanzaufwand		8'147.65		7'950.00		25'700.00
4940 Interne Verrechnung von kalk. Zinsen und Finanzaufwand		8'147.65		7'950.00		25'700.00

Bezeichnung	Rechnung 2018		Budget 2018		Rechnung 2017	
	Aufwand	Ertrag	Aufwand	Ertrag	Aufwand	Ertrag
9 Abschlusskonten	246'643.35	6'427.62	81'770.00	225'255.00	51'491.19	47'266.52
90 Abschluss Erfolgsrechnung	246'643.35	6'427.62	81'770.00	225'255.00	51'491.19	47'266.52
900 Abschluss Allgemeiner Haushalt				219'675.00		
9001 Aufwandüberschuss				219'675.00		
901 Abschluss Spezialfinanzierung und Fonds im EK	246'643.35	6'427.62	81'770.00	5'580.00	51'491.19	47'266.52
9010 Abschluss Spezialfinanzierungen, Ertragsüberschuss	246'643.35		81'770.00		51'491.19	
9011 Abschluss Spezialfinanzierungen, Aufwandüberschuss		6'427.62		5'580.00		47'266.52
Total	10'670'417.47	10'670'417.47	10'677'815.00	10'677'815.00	10'436'516.22	10'436'516.22

	Bezeichnung	Rechnung 2018		Budget 2018		Rechnung 2017	
		Ausgaben	Einnahmen	Ausgaben	Einnahmen	Ausgaben	Einnahmen
0	Allgemeine Verwaltung	98'793.35				4'822.05	
02	Allgemeine Dienste	98'793.35				4'822.05	
022	Allgemeine Dienste, übrige	98'793.35				4'822.05	
0220	Allgemeine Dienste, übrige	98'793.35				4'822.05	
5200.01	Ersatz EDV-Anlage	98'793.35					
5060.01	Ersatz Vorhänge					4'822.05	
5060.02	Teilersatz Büromöbel						
1	Öffentliche Ordnung und Sicherheit, Verteidigung	92'623.40		100'000.00			
15	Feuerwehr	92'623.40		100'000.00			
150	Feuerwehr	92'623.40		100'000.00			
1500	Feuerwehr	92'623.40		100'000.00			
5060.03	Ersatz Mannschaftstransport- und Verkehrsfahrzeug	92'623.40		100'000.00			
2	Bildung	66'084.95		147'000.00		733'126.80	28'500.00
21	Obligatorische Schule	66'084.95		147'000.00		733'126.80	28'500.00
212	Primarstufe			13'000.00		363'891.80	
2120	Primarstufe			13'000.00		363'891.80	
5060.03	Reserve Pulte und Stühle für alle Klassen					53'512.25	
5060.04	Möblierung für 6 Arbeitsbereiche in Gängen					19'713.75	
5060.05	Sanierung Bibliothek (Anteil Regale)			13'000.00			
5190.01	Ersatz EDV (Netzwerkausbau)					74'351.30	
5200.01	Ersatz EDV (Server, Endgeräte und Netzwerkkomp.)					216'314.50	

Bezeichnung	Rechnung 2018		Budget 2018		Rechnung 2017	
	Ausgaben	Einnahmen	Ausgaben	Einnahmen	Ausgaben	Einnahmen
213 Oberstufe					265'195.30	
2130 Oberstufe					265'195.30	
5190.01 Ersatz EDV (Netzwerkausbau)					55'325.80	
5200.01 Ersatz EDV (Server, Endgeräte und Netzwerkkomp.)					209'869.50	
217 Schulliegenschaften	66'084.95		134'000.00		104'039.70	28'500.00
2170 Schulliegenschaften Primarschulen und Kindergarten	37'934.25		104'000.00		43'513.20	28'500.00
5040.01 Heizung					13'982.40	
5040.07 Sanierung Bibliothek			24'000.00			
5040.09 Sanierung Wasserverteilung					29'530.80	
5040.10 Sanierung Abwasserleitungen aus GEP-Nachführung	7'367.25		50'000.00			
5040.11 Sanierung Garderoben, Duschen und WC						
5190.01 Notfallalarmierung	30'567.00		30'000.00			
6310.01 Investitionsbeiträge von Kantonen und Konkordaten						28'500.00
2176 Schulliegenschaften Oberstufenschulzentrum	28'150.70		30'000.00		60'526.50	
5040.02 Ersatz Beleuchtung Klassenzimmer und Korridore					16'242.50	
5040.04 Ersatz Linobeläge Klassenzimmer					17'539.15	
5040.06 Storenersatz Südseite					19'598.35	
5040.07 Ersatz Duschbatterien					7'146.50	
5190.01 Notfallalarmierung	28'150.70		30'000.00			
3 Kultur, Sport und Freizeit			13'000.00			
32 Kultur, übrige			13'000.00			
321 Bibliotheken			13'000.00			
3210 Bibliotheken			13'000.00			
5060.01 Sanierung Bibliothek (Anteil Regale)			13'000.00			

Bezeichnung	Rechnung 2018		Budget 2018		Rechnung 2017			
	Ausgaben	Einnahmen	Ausgaben	Einnahmen	Ausgaben	Einnahmen		
6	Verkehr und Nachrichtenübermittlung		1'578'397.25		1'687'000.00		1'723'705.35	436'000.00
61	Strassenverkehr		1'578'397.25		1'687'000.00		1'723'705.35	436'000.00
615	Gemeindestrassen		1'578'397.25		1'687'000.00		1'723'705.35	436'000.00
6150	Gemeindestrassen		1'578'397.25		1'687'000.00		1'723'705.35	436'000.00
5010.01	Mülimatt Ortsumfahrung		1'357'241.75		954'000.00		1'234'700.00	
5010.02	Sanierung Brüggestrasse		12'331.50		246'000.00		-196.90	
5010.03	San. Schwandstr. (Schulweg - Knoten Niesenstrasse)		60'312.00				167'265.40	
5010.04	Sanierung Schulweg		-57'894.95				148'711.70	
5010.05	Umrüstung Strassenbeleuchtung auf LED				18'000.00			
5010.08	Sanierung Brücke Schwandstrasse		132'211.95		150'000.00		8'598.70	
5010.10	Neubau Erlebnisweg		19'366.35				2'119.55	
5010.11	Sanierung Ameisenweg und Blümlisalpstrasse		54'828.65		34'000.00		532.15	
5010.12	Sanierung Niesenstrasse				180'000.00		2'572.10	
5010.13	Sanierug Kelle (Abschnitt Mitte)				105'000.00		5'264.45	
5060.01	Ersatz Meili						109'338.20	
5060.02	Ersatz Salzstreuer						44'800.00	
6300.01	Beitrag Armasuisse							436'000.00
7	Umweltschutz und Raumordnung		282'968.55	139'530.20	1'095'000.00	35'000.00	450'827.15	
71	Wasserversorgung		241'372.40	1'415.05	775'000.00		303'105.30	
710	Wasserversorgung		241'372.40	1'415.05	775'000.00		303'105.30	
7101	Wasserwerk (Gemeindebetrieb)		241'372.40	1'415.05	775'000.00		303'105.30	
5031.01	Ersatz Hydrantenleitung Mülimatt - Schönegg		53'306.70				50'745.10	
5031.02	Ersatz Hydrantenleitung Brüggestrasse (inkl. 21-29)		2'152.45		125'000.00		1'401.00	
5031.03	Ersatz Hydrantenleitung Schulweg						-35'986.50	
5031.04	Ersatz Hydrantenleitung Schwandstrasse						75'541.15	
5031.05	Ersatz Hydr.leitung Ameisenweg - Blümlisalpstr.		39'100.10				68'573.50	
5031.06	Zählschacht Armasuisse Thunstrasse						26'976.45	
5031.10	Ersatz Hydrantenleitung Hagweg		7'783.90				72'485.80	

Bezeichnung	Rechnung 2018		Budget 2018		Rechnung 2017	
	Ausgaben	Einnahmen	Ausgaben	Einnahmen	Ausgaben	Einnahmen
5031.11 Ersatz Hydrantenleitung Niesenstrasse			370'000.00		638.30	
5031.12 Ersatz Hydrantenleitung Schmitti - Sandbühlstrasse	120'303.50		240'000.00		1'451.00	
5031.13 Ausbau Netzüberwachung Lorno, 2. Etappe					37'610.00	
5031.14 Ersatz Hydrantenleitung Hubel und div. Anpassungen	6'352.25		40'000.00			
5031.16 Ersatz Hydrantenleitung Räckholtern						
5200.01 Software-Applikation Wasserzähler-Auslesung	12'373.50				3'669.50	
6310.01 Investitionsbeiträge von Kantonen und Kondkordaten		1'415.05				
72 Abwasserentsorgung	12'510.80	138'115.15	290'000.00	35'000.00	147'721.85	
720 Abwasserentsorgung	12'510.80	138'115.15	290'000.00	35'000.00	147'721.85	
7201 Abwasserbeseitigung (Gemeindebetrieb)	12'510.80	138'115.15	290'000.00	35'000.00	147'721.85	
5032.02 Kanalsanierungen aus GEP			50'000.00			
5032.04 Neubau Entlastungsleitung Thierachern - Uetendorf	715.05		200'000.00			
5032.05 Neubau Kelle (Abschnitt Mitte)					-61.15	
5292.01 Erneuerung GEP					121'703.50	
5620.02 Baukostenbeitrag ARA 2017					26'079.50	
5620.03 Baukostenbeitrag ARA 2018	11'795.75		40'000.00			
5620.04 Baukostenbeitrag ARA 2019						
6310.01 Investitionsbeiträge von Kantonen und Kondkordaten		138'115.15		35'000.00		
74 Verbauungen			30'000.00			
741 Gewässerverbauungen			30'000.00			
7410 Gewässerverbauungen			30'000.00			
5020.03 Hochwasserschutzprojekt Glütschbach (innerh. Baugeb)			30'000.00			

Bezeichnung	Rechnung 2018		Budget 2018		Rechnung 2017			
	Ausgaben	Einnahmen	Ausgaben	Einnahmen	Ausgaben	Einnahmen		
77	Übriger Umweltschutz		29'085.35					
771	Friedhof und Bestattung		29'085.35					
7710	Friedhof und Bestattung		29'085.35					
5030.01	Neubau Gemeinschaftsgrab		29'085.35					
79	Raumordnung							
790	Raumordnung							
7900	Raumordnung							
5290.01	Totalrevision Baureglement							
9	Finanzen		139'530.20	2'118'867.50	35'000.00	3'042'000.00	464'500.00	2'912'481.35
99	Nicht aufgeteilte Posten		139'530.20	2'118'867.50	35'000.00	3'042'000.00	464'500.00	2'912'481.35
999	Abschluss		139'530.20	2'118'867.50	35'000.00	3'042'000.00	464'500.00	2'912'481.35
9990	Abschluss		139'530.20	2'118'867.50	35'000.00	3'042'000.00	464'500.00	2'912'481.35
5900.01	Passivierte Einnahmen		139'530.20		35'000.00		464'500.00	
6900.01	Aktivierte Ausgaben			2'118'867.50		3'042'000.00		2'912'481.35

Einwohnergemeinde Thierachern HRM2

Investitionsrechnung 2018

Bezeichnung	Rechnung 2018		Budget 2018		Rechnung 2017	
	Ausgaben	Einnahmen	Ausgaben	Einnahmen	Ausgaben	Einnahmen
Total	2'258'397.70	2'258'397.70	3'077'000.00	3'077'000.00	3'376'981.35	3'376'981.35

Bezeichnung	Rechnung 2018		Budget 2018		Rechnung 2017	
	Ausgaben	Einnahmen	Ausgaben	Einnahmen	Ausgaben	Einnahmen
5	Investitionsausgaben	2'258'397.70		3'077'000.00		3'376'981.35
50	Sachanlagen	1'937'187.20		2'942'000.00		2'205'167.75
501	Strassen / Verkehrswege	1'578'397.25		1'687'000.00		1'569'567.15
5010	Strassen / Verkehrswege	1'578'397.25		1'687'000.00		1'569'567.15
502	Wasserbau			30'000.00		
5020	Wasserbau			30'000.00		
503	Tiefbauten	258'799.30		1'025'000.00		299'374.65
5030	Übrige Tiefbauten allgemein	29'085.35				
5031	Tiefbauten Wasserversorgung	228'998.90		775'000.00		299'435.80
5032	Tiefbauten Abwasserbeseitig.	715.05		250'000.00		-61.15
504	Hochbauten	7'367.25		74'000.00		104'039.70
5040	Hochbauten	7'367.25		74'000.00		104'039.70
506	Mobilien	92'623.40		126'000.00		232'186.25
5060	Mobilien	92'623.40		126'000.00		232'186.25
51	Investitionen auf Rechnung Dritter	58'717.70		60'000.00		129'677.10
519	Investitionen auf Rechnung Dritter übrige Sachanlagen	58'717.70		60'000.00		129'677.10
5190	Investitionen auf Rechnung Dritter übrige Sachanlagen	58'717.70		60'000.00		129'677.10
52	Immaterielle Anlagen	111'166.85				551'557.00
520	Software	111'166.85				429'853.50
5200	Software	111'166.85				429'853.50

Bezeichnung	Rechnung 2018		Budget 2018		Rechnung 2017						
	Ausgaben	Einnahmen	Ausgaben	Einnahmen	Ausgaben	Einnahmen					
529	Übrige immaterielle Anlagen					121'703.50					
5290	Übrige immaterielle Anlagen										
5292	Genereller Entwässerungsplan GEP					121'703.50					
56	Investitionsbeiträge		11'795.75		40'000.00		26'079.50				
562	Investitionsbeiträge an Gemeinden und -verbände					11'795.75		40'000.00		26'079.50	
5620	Investitionsbeiträge an Gemeinden und -verbänden					11'795.75		40'000.00		26'079.50	
59	Übertrag an Bilanz					139'530.20		35'000.00		464'500.00	
590	Passivierungen					139'530.20		35'000.00		464'500.00	
5900	Passivierte Einnahmen					139'530.20		35'000.00		464'500.00	
6	Investitionseinnahmen				2'258'397.70		3'077'000.00		3'376'981.35		
63	Investitionsbeiträge				139'530.20		35'000.00		464'500.00		
630	Investitionsbeiträge vom Bund									436'000.00	
6300	Investitionsbeiträge vom Bund									436'000.00	
631	Investitionsbeiträge vom Kanton					139'530.20		35'000.00		28'500.00	
6310	Investitionsbeiträge vom Kanton					139'530.20		35'000.00		28'500.00	
69	Übertrag an Bilanz					2'118'867.50		3'042'000.00		2'912'481.35	
690	Aktivierungen					2'118'867.50		3'042'000.00		2'912'481.35	
6900	Aktivierte Ausgaben					2'118'867.50		3'042'000.00		2'912'481.35	

Bezeichnung	Rechnung 2018		Budget 2018		Rechnung 2017	
	Ausgaben	Einnahmen	Ausgaben	Einnahmen	Ausgaben	Einnahmen
Total	2'258'397.70	2'258'397.70	3'077'000.00	3'077'000.00	3'376'981.35	3'376'981.35